

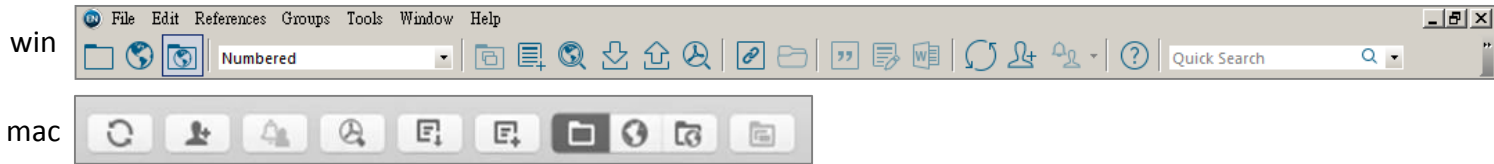
# EndNote X8 新版功能

## 1. 作業系統相容性

X8 支援 Windows 7, Windows 8, Windows 8.1 or Windows 10 ; Mac OS 10.10-10.12

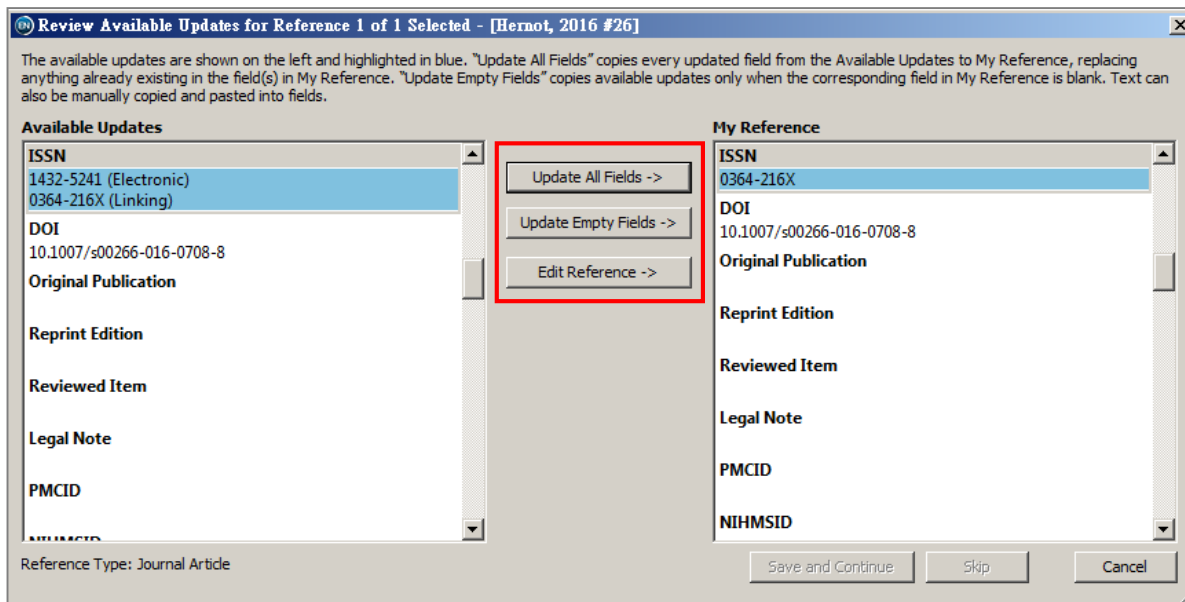
## 2. 新介面的圖示設計

X8 的介面圖示重新進行了設計，不論顏色與樣式皆有改變。




## 3. 自動更新書目功能 Find Reference Updates 調整

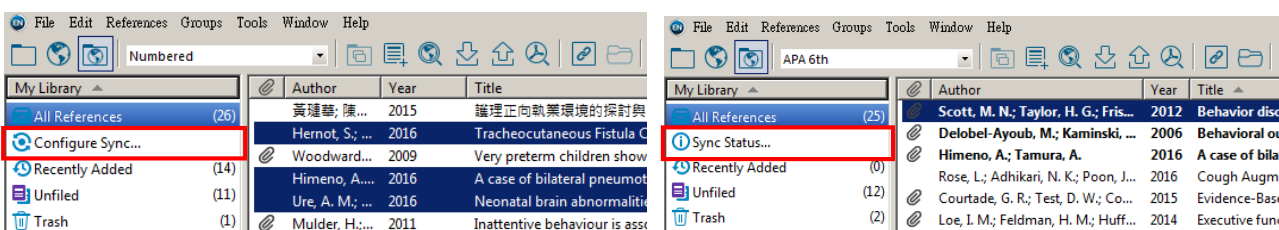
使用 Find Reference Updates 功能時，於比對到書目資料後，除了「Update All Fields」和「Update Empty Fields」選項外，如欲自行手動編輯特定欄位則需點選「Edit Reference」才能進行編輯 (X7 版可直接手動更新)。



## 4. 群組板面新增提示功能

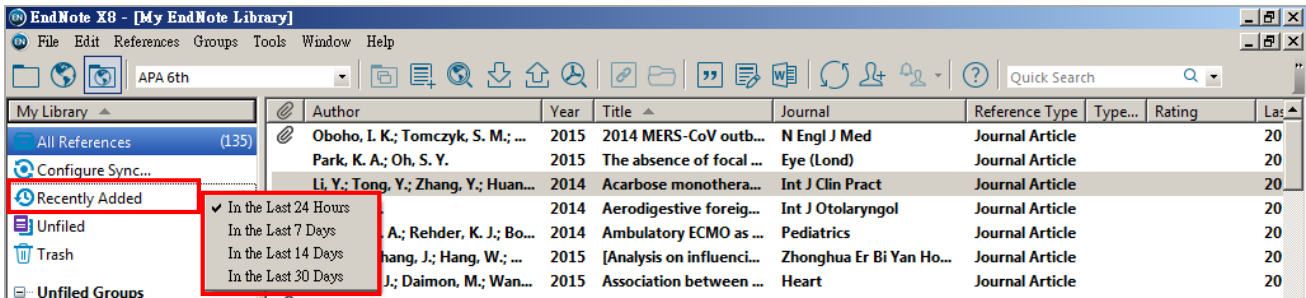
### (1) Configure Sync 同步提示

在群組板面中顯示「Configure Sync ...」，表示目前開啟的 Library 並未使用 Sync 同步功能，點選後將彈跳出警告視窗來提醒您目前要整合不同的 Library，點「確定」後執行。此時顯示訊息則改為「Sync Status」，若您欲進行同步，則需再次點選訊息或點選工具列上的  同步功能快速鍵，便可開始進行同步。(PS. 啟動 Sync 同步功能的首要條件，必需有 EndNote Web 帳號)



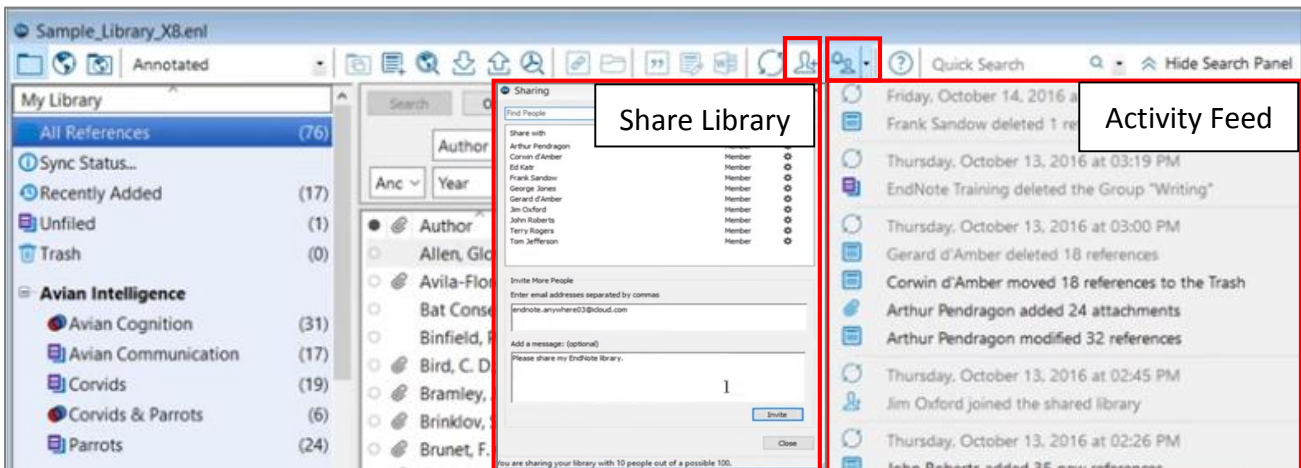
## (2) Recently Added 提示

將最近添加書目的時間劃分成 4 個時間區段，如 24 小時、7 天、14 天和 30 天，能更細緻的區分添加書目的時間以利進行運用與管理。



## 5. Share Library 功能改善

分享 Library 的書目、全文與群組分類給其他人，並可共同維護、增刪和修改書目內容，適合一群研究團隊同時進行書目管理、閱讀全文與分享，而 X8 的 **Share Library** 功能將分享人數提高至 **100 位**。另外，提供「**Activity Feed**」新功能，可隨時掌握所有共享 Library 者，對該 Library 進行的新增、刪除與修改等任何變更動作。(PS. 啟動 Share Library 功能之條件，首先是雙方均需擁有 EndNote Web 帳號，並且雙方必需啟動 Sync 同步功能。)



## 6. Windows 版與 Mac 版圖示相同，便利跨作業系統的使用者

