

提醒

- ◆ 請透過院內網域註冊個人帳密
- ◆ **每90天需在院內網域以網頁登入延長使用權限** (若下載App，有自動提醒之訊息)

如何註冊UpToDate個人帳號 與 行動App版設定

個人帳號註冊流程

The screenshot shows the UpToDate website interface. At the top left is the UpToDate logo. At the top right are links for Languages and Help. Below this is a navigation bar with the text "Welcome, Mackay Memorial Hospital Taipei" and a "Log In / Register" link highlighted with a red box. Below the navigation bar are links for Contents, Patient Info, What's New, PCUs, Calculators, and Drug Interactions. In the center is a search box with the text "New Search:" and a "Search in another language" link. Below the search box is a dropdown menu for "All Topics" and a search button. A green box with white text contains the instruction: "1. 在醫院/醫學院網域IP內用電腦開啟UpToDate資料庫, 然後點選Log-In / Register". A green arrow points from this box to the "Log In / Register" link. Below the instruction box is a banner for the UpToDate mobile app with the text "Want the UpToDate mobile app? Register Now" and a "Register Now" link. At the bottom of the page are links for Subscription and License Agreement, Policies, and Support Tag, along with social media icons for Facebook, Twitter, LinkedIn, and YouTube.

UpToDate®

Languages | Help

Welcome, Mackay Memorial Hospital Taipei

Log In / Register

Contents | Patient Info | What's New | PCUs | Calculators | Drug Interactions

New Search: Search in [another language](#)

All Topics

1. 在醫院/醫學院網域IP內用電腦開啟UpToDate資料庫, 然後點選Log-In / Register

Want the UpToDate mobile app? Register Now

Subscription and License Agreement | Policies | Support Tag

Facebook | Twitter | LinkedIn | YouTube



Register for important benefits

Register today for an UpToDate mobile app for your iOS, Android or Windows 8 device, remote access from your home or office computer, the Current Updates newsletter and free CME credit accrual when researching a clinical question onsite or remotely.

* 登入

Log in (Returning User)

Log in with your UpToDate user name and password.

User Name:

Password:

Remember my user name

[Log in](#)

[Log in help](#)

[Athens Log in](#)

[Institutional Sign in](#)

如果您已經有帳號，
可直接登入

* 註冊

Register (New User) [Learn More](#)

* fields are required

Select your user name and password

* First Name

* User Name

* Last Name

* Password

* Email Address

* Verify Password

* Verify Email Address

ZIP/Postal Code

* City

* Country

* Specialty

* Practice Type

[Send Verification Code](#)

[Skip this for now](#)

2. 輸入必填欄位後，點選
Send Verification Code

註冊欄位規則說明

Register (New User) [Learn More](#)

* fields are required

Select your user name and password

* First Name	<input type="text"/>	* User Name	<input type="text"/>
* Last Name	<input type="text"/>	* Password	<input type="text"/>
* Email Address	<input type="text"/>	* Verify Password	<input type="text"/>
* Verify Email Address	<input type="text"/>		
ZIP/Postal Code	<input type="text" value="郵遞區號不需填寫"/>		
* City	<input type="text"/>		
* Country	<input type="text" value="Please Select"/>		
* Specialty	<input type="text" value="Please Select"/>		
* Practice Type	<input type="text" value="Please Select"/>		

送出後到信箱確認認證碼

[Send Verification Code](#)

User Name至少6個字元以上，可輸入英文大小寫、數字、或特殊符號，例如: @ # % \$ & + =


建議填寫院內信箱

Password需要8-24個字元，至少包括1個大寫英文字母以及1個數字，也可輸入特殊符號，例如: @ # % \$ & + =

* User Name與Password不能相同

New Search:

Search in [another language](#)

All Topics 

Subscription and License Agreement

By clicking the accept button below, you agree to the terms and conditions of the Subscription and License Agreement.

Accept

Decline


View License

Want the UpToDate mobile app? [Register Now](#)


3. License Agreement → 選擇 Accept

行動App版設定

1. 在智慧型手機或平板電腦，從應用程式商店下載並安裝 UpToDate App應用程式

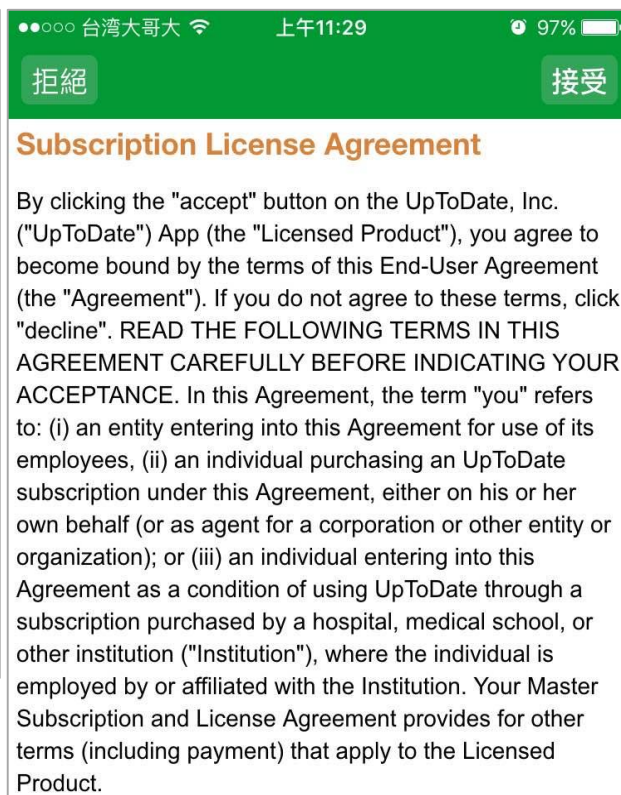


以Android為例



以iOS為例

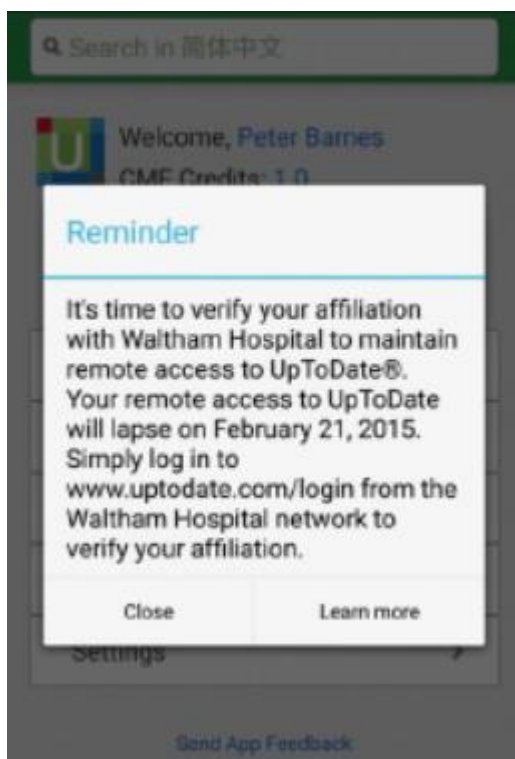
2. 開啟UpToDate應用程式，使用UpToDate個人帳號密碼登入。
3. 登入後，點選Accept同意使用規範，即進入行動版首頁。



* 可在兩個裝置上安裝 UpToDate 行動應用程式

4. **維持存取權限**：每**90天**必須在院區**IP**範圍內，使用電腦登入您的個人帳密一次，以**重新驗證**使用權限。

5. 如果欲變更新裝置登入在行動裝置中，選擇「**設置**」→「**帳戶**」→點選「**註銷**」。之後便可在新裝置登入存取內容。



(App自動提醒訊息)



(變更新裝置)

常見問題

- ▶ Q1.在院區內用桌上型電腦使用UpToDate是否要登入個人帳密呢？

Ans: 在院區IP網域中，可直接用桌機連線使用，不需要登入。

- ▶ Q2.忘記使用者名稱或密碼該怎麼處理？

Ans: 使用電腦開啟[UpToDate資料庫](#)，點選 Log-in → Forgot username or password，您會收到電子郵件，其中包含使用者名稱和重設密碼的連結。

- ▶ Q3.手機需要多少空間才可以安裝行動應用程式？

Ans: 至少有**50 MB**的可用記憶體空間。

- ▶ Q4.使用行動App應用程式時是否都必須登入？

Ans: 否。App會自動記住您的帳號及密碼，並保持登入狀態。

- ▶ Q5.行動裝置上可保留多久以前的搜尋記錄？

Ans: iOS 或 Android 裝置上的 History可以保留最近100筆的記錄。但 Windows8 無法保存記錄。

- ▶ Q6.我可以從行動應用程式變更使用者名稱或密碼嗎？

Ans: 否，使用者只能進入 www.uptodate.com 並按一下頂端工具列的 *My Account* 連結來變更使用者名稱和 / 或密碼。

若有任何需要協助的地方
請與我們聯絡

馬偕紀念醫院圖書館

北 (02) 2543-3535 x.3253 / soar.a790@mmh.org.tw / 李佩瑾

淡 (02) 2809-4661 x.2509 / sjliu@mmh.org.tw / 劉淑容