

# EndNote Web

EndNote Web 是 EndNote 的線上版，提供您更便利的使用方法，在 Online 的狀態中隨時進行收集參考文獻、搜尋書目、輸出參考書目、與其他帳號共享書目等功能。

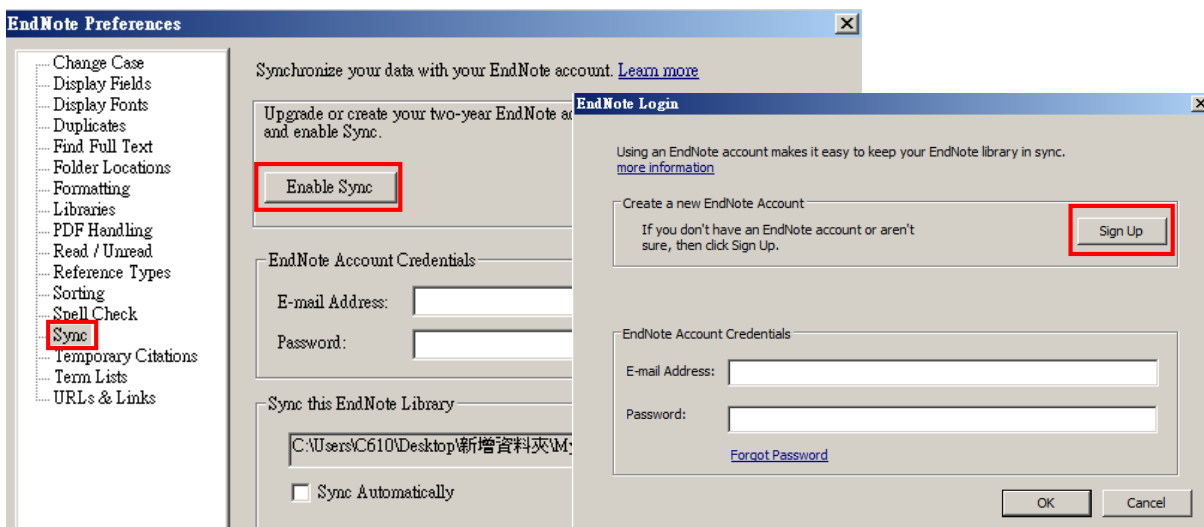
- 隨時隨地可以獲取個人圖書館，並儲存管理所需參考文獻與附加檔案
- 可作為桌上型 EndNote Library 的備份工具(EN X6 版起具備 Sync 同步功能)
- 與他人共同分享 Library 中的參考文獻與附加檔案(EN X7.2 版起具備 Share Library 分享功能)
- 協助寫作時，參考文獻的管理與格式化

## ■ 如何使用 EndNote Web

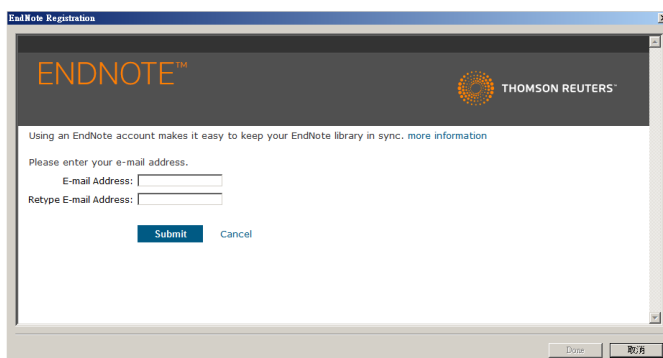
註冊 1 組 EndNote Web 個人帳號：

方法一 直接在 EndNote 中進行 Sync 同步設定，步驟如下：

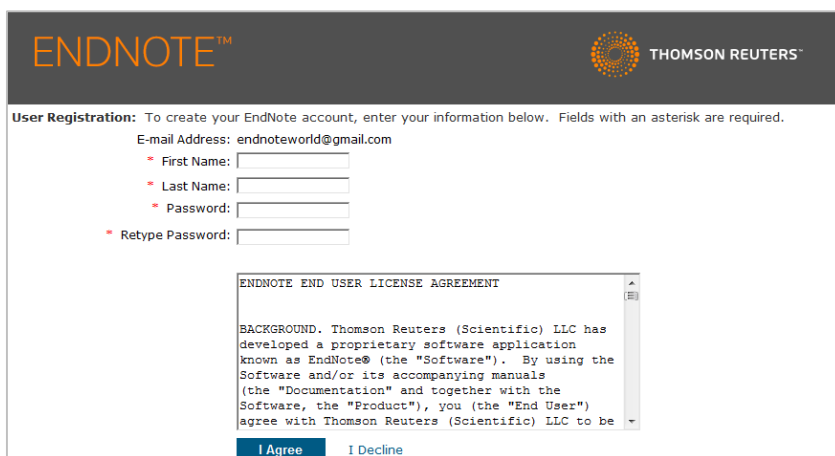
1. 開啟 EndNote > Edit > Preferences > Sync > Enable Sync > Sign Up



2. 註冊畫面入下圖時，請輸入您的 E-mail 兩次



3. 註冊畫面入下圖時，各項欄位請填寫完成，並於最下方點選「I Agree」



**ENDNOTE™** **THOMSON REUTERS™**

**User Registration:** To create your EndNote account, enter your information below. Fields with an asterisk are required.

E-mail Address: endnoteworld@gmail.com

\* First Name:


\* Last Name:

\* Password:

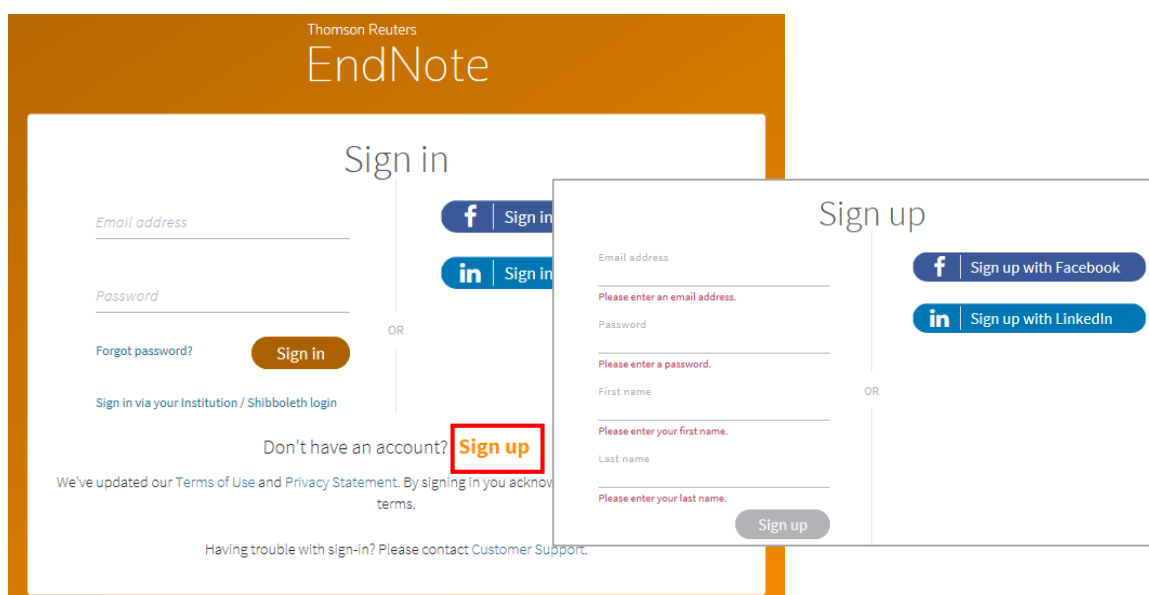
\* Retype Password:

ENDNOTE END USER LICENSE AGREEMENT

BACKGROUND. Thomson Reuters (Scientific) LLC has developed a proprietary software application known as EndNote® (the "Software"). By using the Software and/or its accompanying manuals (the "Documentation" and together with the Software, the "Product"), you (the "End User") agree with Thomson Reuters (Scientific) LLC to be

4. 即完成，如需進行桌上型EndNote Library與EndNote Web互相同步，您可點選  按鈕來進行。

方法二 至官網註冊，請上[EndNote Web官網](#)，Sign up填寫相關資料。



Thomson Reuters  
**EndNote**

Sign in

Email address

Password

Forgot password?

Sign in via your institution / Shibboleth login

OR

Don't have an account?

We've updated our Terms of Use and Privacy Statement. By signing in you acknowledge our terms.

Having trouble with sign-in? Please contact Customer Support.

Sign up

Sign up

Sign up with Facebook


Sign up with LinkedIn


## ■ EndNote Web 雲端儲存空間大小

EndNote 電腦桌上版本與所對應的 EndNote Web 之儲存空間大小不同：


- X7.2 起：書目與附加檔案皆無限制
- X6 起：書目 50,000 筆、附加檔案空間 5GB

## ■ 功能介紹

- **收集文獻** 匯入現有書目與全文或檢索線上資料庫 
- 登入 EndNote Web 後，可於「收集」頁籤選擇下列方式收集文獻：
- 線上資料庫檢索：查詢資料庫或國外圖書館館藏目錄
  - 新增參考文獻：手動建立參考文獻
  - 匯入參考文獻：從其他書目軟體匯出的文獻，手動進行作批次匯入

- **群組管理** 書目文獻群組分類、與同事共享群組 
- 管理我的群組：新增群組分類或設定共用群組
  - 其他人的群組：查看您參與的共用群組
  - 尋找重複項目：比對重複的書目資料
  - 管理附件：管理附加檔案(PDF 檔)

PS. ENX 7.2 版以上可利用「Share Library」功能進行共享書目與 PDF 全文。而之前的版本僅能透過 EndNote Web 的共用功能與他人分享群組中的書目資料 ( [請參考 X8 廠商版使用手冊 p.183](#)，[了解更多與 EndNote Web 同步功能](#) )。

- **引用 EndNote Web 參考文獻** 
- Cite While You Write™ 外掛程式：可搭配 Word 撰文 (需下載)
  - 建立已設定格式的書目：設定套用格式後的書目，可預覽與儲存
  - 設定文件格式
  - 匯出參考文獻