

EndNote X7 使用手冊: (1) 基本操作 [APA 6th 護理適用]

馬偕紀念醫院圖書館 · 2014/9/30 更新

<http://library.mmh.org.tw> 北(02) 2543-3535 x.3251、2670 ◇ 淡(02) 2809-4661 x.2509

目次 (標示*為使用 EndNote 基本必會功)

Part I. 簡介	2
1. 下載	2
2. 安裝與使用權	2
3. 資料夾及其檔案功用	2
Part II. 建立個人圖書館	3
4. 建立一個新的個人圖書館(Library) *	3
5. 建立期刊全名縮寫(Journals Term List) *	3
6. 輸入書目資料(References)	4
6.1 從書目資料庫整批直接輸出至 EN	4
6.1.1 PubMed (適用一般族群) *	4
6.1.2 OVID Medline	5
6.1.3 EBSCO CINAHL/Medline/PsycINFO/PBSC*	6
6.1.4 華藝 : CEPS + CETD (不適用需並列英譯之 APA 6th)	7
6.1.5 臺灣博碩士論文知識加值系統	8
6.1.6 Google Scholar	9
6.2 將書目資料庫下載的 .txt 檔匯入 EN	10
6.2.1 華藝 : CEPS (適用需並列英譯之 APA 6th) *	10
6.2.2 國圖 : 臺灣期刊論文索引系統*	11
6.3 單筆手動輸入書目	12
6.4 在 EN 連線檢索書目資料庫後匯入	14
6.4.1 PubMed : Library&Online 整合模式(適用回溯建檔)*	14
6.4.2 PubMed : Library+Online 獨立模式	15
6.5 匯入 PDF 全文即自動建立書目*	16
Part III. 管理個人圖書館	17

7. 介面功能*	17
8. 自動下載電子全文 (PDF) *	18
9. 手動下載 (OpenURL Link) 與連結電子檔*	20
10. 開啟附加檔案 (Open File) *	21
11. 另存附檔*	21
12. 閱讀 PDF、畫重點與作筆記	21
13. 設定個人偏好模式	22
14. 尋找書目	22
15. 快速手動輸入多筆來源相同的 References	22
16. 大批修改特定欄位內容	22
17. 群組分類	23
17.1 自訂群組 (Groups)	23
17.2 複合群組 (From Groups)	23
17.3 智慧群組 (Smart Groups)	23
17.4 大群組 (Group Set)	24
18. 重複書目的剔除	24
19. 自動更新書目之欄位內容	24
20. 複製特定書目到另一個 EntNote Library	24
21. 備份與移動 Library	24
22. 修改與自製 Output Styles	24
Part IV. 輔助論文撰寫	25
23. 論文撰寫之引用*	25
24. 套用 APA 6th 中英文書目	28
Part VI. 補充資訊	30

- 線上語音教材: <http://www.customer-support.com.tw/training/sris/EndNoteX7.php>
- 線上更新、支援與討論: <http://www.endnote.com/support/ensupport.asp>
- 本手冊僅提供關鍵步驟，若有操作問題，可洽本館服務 或 報名圖書館課程

Part I. 簡介

1. 下載 從圖書館首頁(<http://library.mmh.org.tw>)所提供之連結下載

2. 安裝與使用權 馬偕醫院所屬人員均可安裝與使用，請勿提供軟體給非本院人員。安裝後可嘗試線上更新。詳見安裝說明。

3. 資料夾及其檔案功用

路徑(1)為使用者自訂檔；路徑(2)為系統原始檔

for Win XP

(1) C:\Documents and Settings\(\電腦使用者名稱)\My Documents(我的文件)\EndNote\
(2) C:\Program Files\EndNote #\

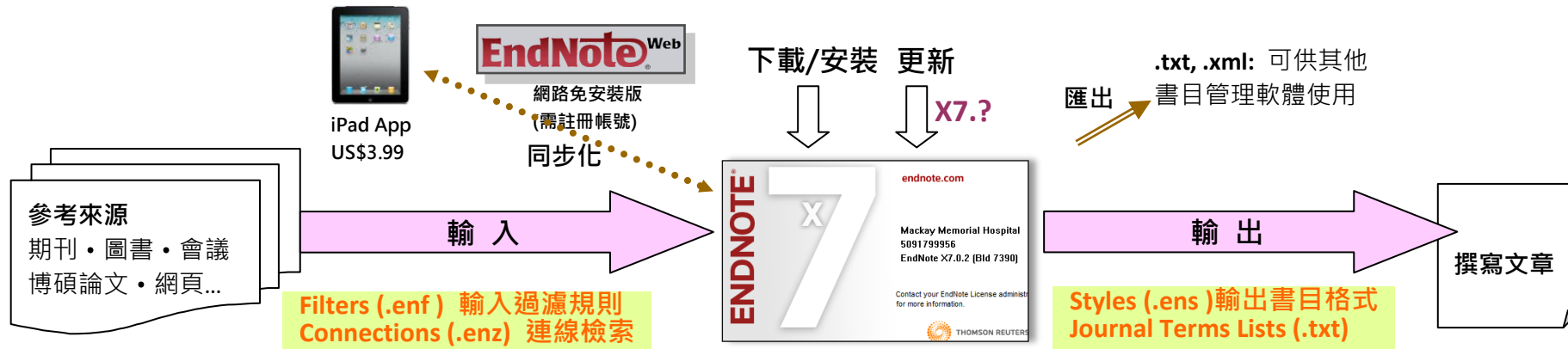
for Win 7 / 8 (含 64 位元電腦)

(1) C:\Users(電腦使用者名稱)\Documents(文件)\Endnote\
(2) C:\Program Files(x86)\EndNote #\

for Mac

(1) 文件:EndNote: Styles
(2) 應用程式 Applications: EndNote #

資料夾名稱	副檔名	功能說明
Connections	.enz	從 EN 介面 Online Search 資料庫之檔案
Filters	.enf	將書目自資料庫匯入到 EN 的過濾規則之檔案
-----	.enl & .Data	使用者建立的書目圖書館.enl，及其附屬資料夾.Data (使用者自行存放位置。兩者必須平行並存)
Styles	.ens	將 References 輸出成文稿要求的參考書目格式之檔案
Templates	.dot	各期刊投稿版面之 Word 格式化樣版
Term Lists (Win) Terms (Mac)	.txt	EN 提供的期刊全名縮寫對照表，包括 Medical.txt



1. 直接批次/單筆: PubMed • Ovid • EBSCO

Google Scholar • 西文期刊網站

華藝 • 臺灣博碩論文

2. .txt批次: 國圖臺灣期刊論文索引 • 華藝 • PubMed

3. 單筆手動: 圖書 • 會議 • 網頁 • 資料庫

4. 連線檢索: PubMed

5. PDF (DOI)帶入書目

6. 自其他書目管理軟體: .xml, .ris...

MyMedicine.enl & MyMedicine.data

管理 & 應用

- 書目
- 自動/手動下載全文(+ SFX)
- 附加檔案
- 群組分類

- 閱讀PDF/畫重點/作筆記
- 註記心得
- 避免重複蒐集/複印
- 與同儕分享書目
- 偏好模式設定

● Output Styles

- 快速插入引用
- 引用格式編排
- 立即改變格式
- 處理期刊縮寫
- 不需逐筆修改

● Manuscript Templates

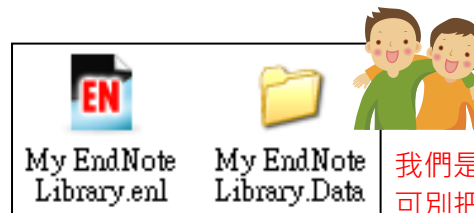
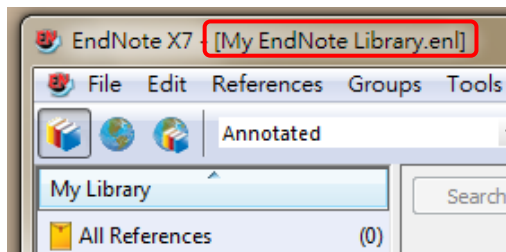
Part II. 建立個人圖書館

4. 建立一個新的個人圖書館(Library) *

- ① File > New
- ② 命名並存檔，如 MyMedicine
- ③ 此時會產生一個空白的書目資料庫，
MyMedicine.enl，以及附屬資料夾
MyMedicine.Data

注意：操作 EndNote 過程中，不需要主動進行存檔的動作 (File > Save as Copy 的功能是另存副本在他處，並不是儲存正在編輯的檔案)

- ◎ 每個人都可以在 EndNote(簡稱 EN)建立一個以上的圖書館，蒐集書目、管理全文與圖片、加入個人註記，在 EN 中，它被稱為 Library(副檔名.enl)，並自動產生一個附屬資料夾(副檔名.Data)，做為存放全文、圖片以及相關檔案用途。它們是一組的，移動或備份時務必同時處理 (請勿將.enl 檔案放入到.Data 資料夾內)。

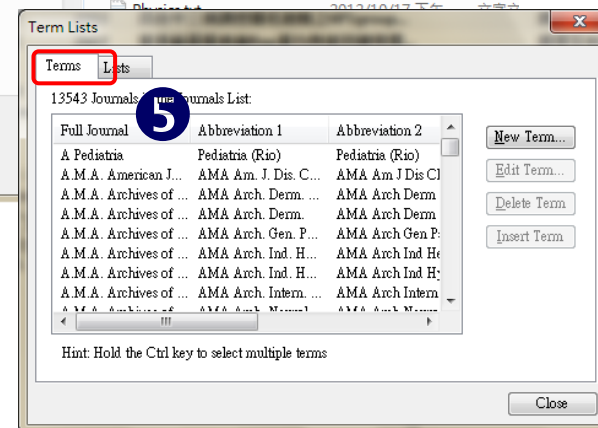
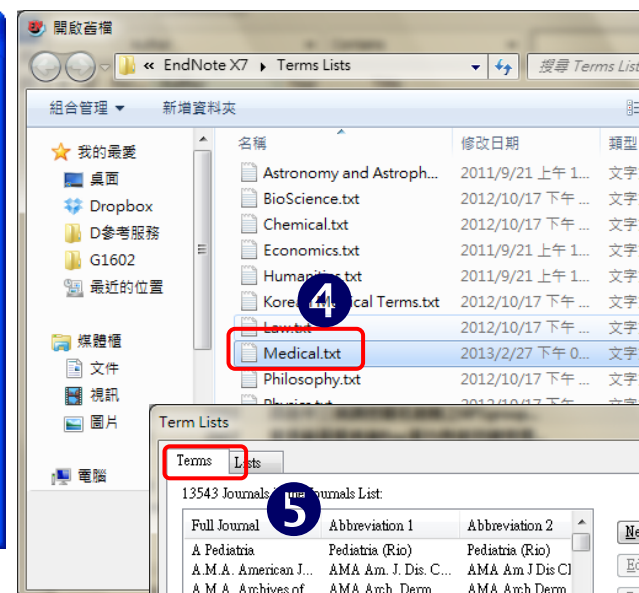
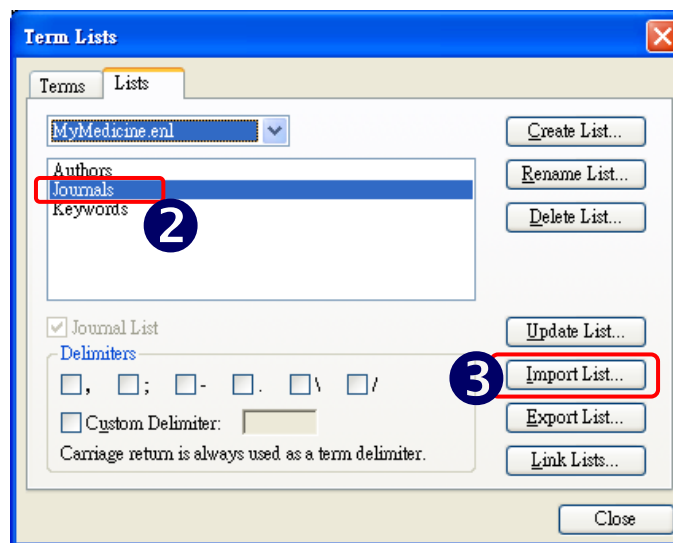


我們是平起平坐的好朋友 ◎
可別把.enl 塞到.Data 資料夾內喔

5. 建立期刊全名縮寫(Journals Term List) *

每建立一個新的 EN Library 後，先進行此動作，以供後續引用時 EN 能輕易轉換全名為縮寫或縮寫為全名；若新建 Library 未進行此動作，事後要補做：務必先跳到步驟⑤，選取所有項目並執行 Delete Term，再開始步驟③~④

- ① Tools > Define Term Lists
- ② 點選 Journals
- ③ 點選 Import List...
- ④ 依下列預設路徑，擇檔案 Medical.txt:
Win 7/8 C:\Program Files(x86)\EndNote X7\Terms Lists\Medical.txt
Win XP C:\Program Files\EndNote X7\Terms Lists\Medical.txt
- ⑤ 切換到「Terms」標籤頁，可見匯入醫學期刊之全名與縮寫對照表成功，即可 Close



6. 輸入書目資料(References)

◎ 每一筆書目通常包含一篇文獻的基本描述資訊，例如作者、篇名、書刊名、頁數...等。

有五種方法，以下分別列舉常用資料庫或範例

6.1 從書目資料庫整批直接輸出至 EN

適用支援直接輸出功能的系統。例如 PubMed、OVID Medline、EBSCO CINAHL、華藝線上圖書館(新版 CEPS 思博網+CETD 學位論文)；某些電子期刊網站的平台(如 HighWire、Wiley 等)。

6.1.1 PubMed (適用一般族群) *

① 於 PubMed 檢索，並勾選所需書目

(若不勾選表示全部都要，但限 500 筆以內)

② 點選 **Send to:**

③ 輸出目的地 Choose Destination:

Citation manager

④ 按鈕 **Create File**

⑤ 即自動將書目匯入到開啟中的 EN Library

(或出現 Select a Reference Library 視窗時指定 EN Library)· Imported References 立即顯示此次匯入的書目

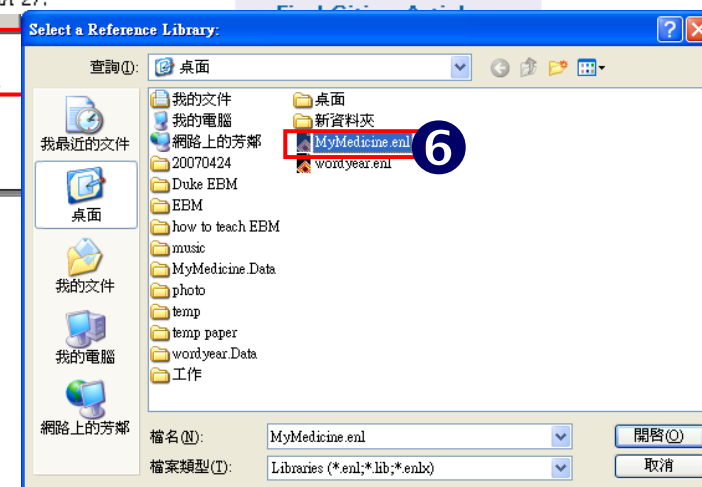
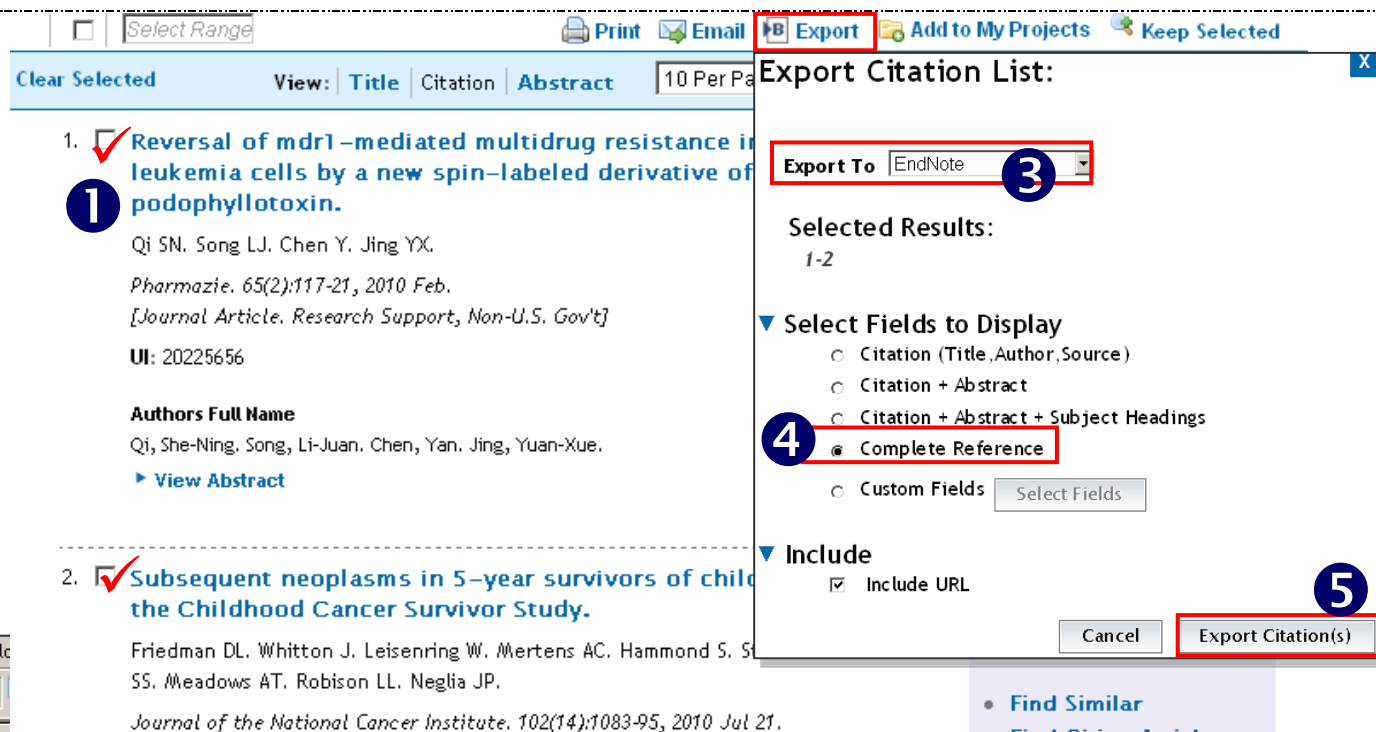
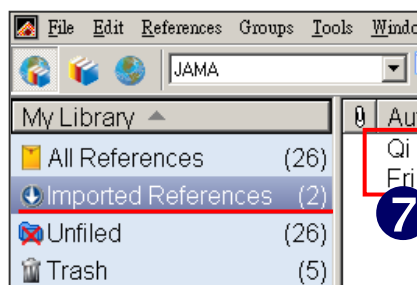
(若未能自動執行步驟⑤，可能是瀏覽器採下載方式儲存檔案，請找到下載的檔案，並點兩下執行開啟，即可完成步驟⑤；若無法被開啟，請設定預設程式永遠為 EndNote)

The screenshot shows the PubMed search results page for the query "pain management AND neonate". The search results are displayed in a list format. Two results are selected, indicated by red checkmarks and circled numbers 1 and 2. A "Send to:" dropdown menu is open, showing various options for citation management. The "Citation manager" option is selected, and the "Create File" button is highlighted with a red box and circled number 4. A green arrow points from the "Create File" button to the "Imported References" section at the bottom of the page, which shows a table of the imported citations.

Year	Title	Journ...	Reference Type	Rating
2012	Anesthetic management of a neonate with...	Korea...	Journal Article	
2012	Arrhythmia Associated With Tetracain...	Pedia...	Journal Article	


6.1.2 OVID Medline

- ① 於 OVID 檢索，並勾選所需書目
- ② 點選 Export，出現設定選單，設定如下
- ③ Export To: EndNote
- ④ Select Fields to Display: Complete Reference
- ⑤ 按鈕 Export Citation(s)
- ⑥ 即自動將書目匯入到開啟中的 EN Library (或出現 Select a Reference Library 視窗時指定 EN Library) · Imported References 立即顯示此次匯入的書目



(若未能步自動執行步驟⑥，可能是瀏覽器採
下載方式儲存檔案，請找到下載的檔案，
並點兩下執行開啟，即可完成步驟⑥；若
無法被開啟，請設定預設程式永遠為
EndNote)

6.1.3 EBSCO CINAHL/Medline/PsycINFO/PBSC*

① 檢索後，點選所需書目右上角  符號即可將之新增至資料夾 (若全部書目都要，直接點選整頁右上區：共享 > 新增至資料夾：檢索結果(1-50))

② 點選「資料夾」

③ 勾選「選取全部」(不勾選亦表示全部)

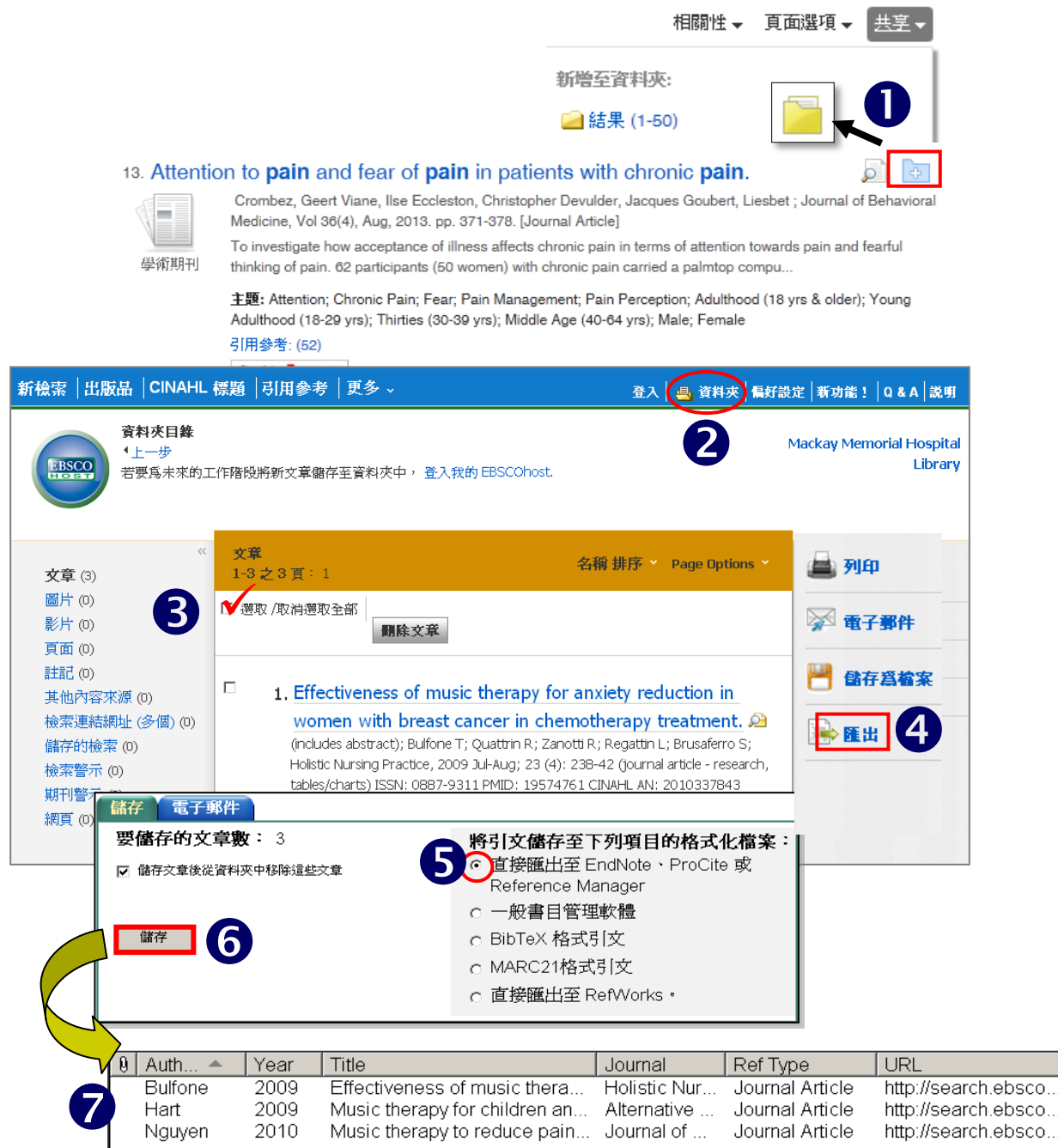
④ 點選「匯出」圖示

⑤ 選擇第一項「直接匯出至 EndNote...」

⑥ 按「儲存」

⑦ 即自動將書目匯入到開啟中的 EN Library (或出現 Select a Reference Library 視窗時指定 EN Library) · Imported References 立即顯示此次匯入的書目

(若未能步自動執行步驟⑥，可能是瀏覽器採下載方式儲存檔案，請找到下載的檔案，並點兩下執行開啟，即可完成步驟⑤；若無法被開啟，請設定預設程式永遠為 EndNote)



13. Attention to pain and fear of pain in patients with chronic pain.

Crombez, Geert Viane, Ilse Eccleston, Christopher Devulder, Jacques Goubert, Liesbet; Journal of Behavioral Medicine, Vol 36(4), Aug, 2013. pp. 371-378. [Journal Article]

To investigate how acceptance of illness affects chronic pain in terms of attention towards pain and fearful thinking of pain. 62 participants (50 women) with chronic pain carried a palmtop compu...

主題: Attention; Chronic Pain; Fear; Pain Management; Pain Perception; Adulthood (18 yrs & older); Young Adulthood (18-29 yrs); Thirties (30-39 yrs); Middle Age (40-64 yrs); Male; Female

引用參考: (52)

資料夾目錄

文章 (3)

圖片 (0)

影片 (0)

頁面 (0)

註記 (0)

其他內容來源 (0)

檢索連結網址 (多個) (0)

儲存的檢索 (0)

檢索警示 (0)

期刊警子

網頁 (0)

要儲存的文章數: 3

儲存文章後從資料夾中移除這些文章

將引文儲存至下列項目的格式化檔案:

- 直接匯出至 EndNote · ProCite 或 Reference Manager
- 一般書目管理軟體
- BibTeX 格式引文
- MARC21格式引文
- 直接匯出至 RefWorks

ID	Auth...	Year	Title	Journal	Ref Type	URL
7	Bulfone	2009	Effectiveness of music thera...	Holistic Nur...	Journal Article	http://search.ebsco...
	Hart	2009	Music therapy for children an...	Alternative ...	Journal Article	http://search.ebsco...
	Nguyen	2010	Music therapy to reduce pain...	Journal of ...	Journal Article	http://search.ebsco...

6.1.4 華藝：CEPS + CETD

(不適用需並列英譯之 APA 6th)

- ① 於華藝檢索後，勾選所需書目
- ② 移至畫面底端(或上方)，點選書目匯出
- ③ 匯出格式：輸出至 EndNote
- ④ 按匯出
- ⑤ 出現檔案下載視窗，點選「開啟」
(因瀏覽器而異，下載訊息可能出現在左下方)
- ⑥ 即自動將書目匯入到開啟中的 EN Library
(或出現 Select a Reference Library 視窗時指定 EN Library) · Imported References 立即顯示此次匯入的書目

如何處理以英文發表在國內發行雜誌的文章：

- ① 先依以上方式匯入，並進行以下欄位修改
- ② Author: 改以英文姓名輸入(可複製自 Notes 欄位，但須改成正規英文姓名格式)
例: (Shu-Shya Heh) => Shu Shya Heh
- ③ Journal: 刊名由中文改為英文，並註明其主要語文別
例: 護理研究 => The Journal of Nursing Research (in Chinese)
- ④ Title: 僅首單字與專有名詞之頭字母大寫
例: => Validation of the Chinese version of the Edinburgh Postnatal Depression Scale: Detecting postnatal depression in Taiwanese women

3 氣喘兒童休息及活動狀態下的心率變異度
陳淑如(Su-Ru Chen)；陳五常(Wu-Chang Chen)；邱泓文(Hung-Wen Chiu)；鄭綺(Chii Jeng)；
臺灣醫學 10卷1期 (2006/01), 20-27
氣喘兒童；心率變異度；自主神經；asthma；heart rate variability；autonomic nervous system
預覽摘要 [加入追蹤](#) [全文下載](#)

4 自我調節方案對慢性病患之生理、心理社會功能成效—系統性文獻回顧
吳雅歌(Ya-Ke Wu)；蔡富棉(Fu-Mian Tsai)；林秋菊(Chiu-Chu Lin)；
護理暨健康照護研究 7卷1期 (2011/03), 26-34
系統性文獻回顧；自我調節方案；慢性病患；生理及心理社會功能；systematic review；self-regulation protocol；patients with chronic illness；physical and psychosocial functions
10.6225/JNHR.7.1.26
預覽摘要

[書目匯出](#) [加入追蹤](#)

書目匯出

已勾選 2 筆文獻 / 最多 20 筆

匯出格式：輸出至 EndNote

匯出 或 E-mail 至

檔案下載

是否要開啟或儲存這個檔案?

您要開啟或儲存來自 airtilibrary.com

名稱: 201102240949456705.enw
類型: EndNote Import File
來自: www.airtilibrary.com

開啟(O) 儲存(S) 取消(C)

開啟(O) 儲存(S) 取消(C)

My Library	Author	Year	Title	Journal	Ref Type
All References (106)	陳冠年	2008	Organizational Learning through Eval...	大學圖書館	Journal Arti...
Imported Referenc... (2)	黃宗忠	2005	數字圖書館發展的新階段—關於Goo...	圖書情報知...	Journal Arti...

6.1.5 臺灣博碩士論文知識加值系統

- ① 於臺灣博碩士論文知識加值系統檢索後，在「檢索結果」勾選所需書目
- ② 指定書目資料輸出格式: RIS format(EndNote)
- ③ 按鈕儲存
- ④ 出現檔案下載視窗，點選「開啟」
(因瀏覽器而異，下載訊息可能出現在左下方)
- ⑤ 即自動將書目匯入到開啟中的 EN Library (或出現 Select a Reference Library 視窗時指定 EN Library)。Imported References 立即顯示此次匯入的書目

Translated Author: 姓名格式修正為正確格式 ("名 姓" 或 "姓, 名" 為正確格式) · 例: Hao-Yuan, Chang ⇨ Hao Yuan Chang (剔除“-“與 “,” 剔除)

Translated Title: 每個單字頭字母需大寫 (連接詞、介係詞等除外)

例: Low Back Pain Intensity and Interference and Related Factors

⇨ Low back pain intensity and interference and related factors

Place Published: 若無資料，請執行填入學校所在縣市 · 例: 屏東縣

檢索結果 [點我看建議檢索詞](#)

檢索策略: "圖書館網站".ti(精準); 檢索結果共 26 筆資料

在搜尋的結果範圍內查詢: 不限欄位

條列式 排序: 相關度(遞減)

全選 書目資料

1. 大學圖書館網站好用性評估：以臺灣大學圖書館網站為例
臺灣大學／圖書資訊學研究所／94／碩士
研究生: 蔡維君
指導教授: 謝寶媛
被引用: 11 點閱: 6 評分: ★★★★★ 下載: 0 收藏: 10
2. 大學圖書館網站資訊架構可用性之研究—以國立臺灣大學圖書館網站為例
國立臺灣大學／圖書資訊學研究所／89／碩士
研究生: 藍素華
指導教授: 謝寶媛
被引用: 28 點閱: 3 評分: ★★★★★ 下載: 0 收藏: 15

輸出管理

查詢結果分類

輸出記錄

- 勾選紀錄(3)筆
- 所有勾選紀錄(5)筆
- 此次策略記錄(26)筆

輸出欄位

- 簡易書目
- 完整書目
- 欄位選擇

書目資料輸出格式

- APA
- MLA Style
- Chicago Style
- CNS-13611 Style
- CSE Style
- Turabian Style
- RIS format(EndNote...)** 2

輸出字碼

- UTF-8
- BIG5
- GB2312

輸出

轉寄 預覽及輸出

TXT檔 3

您要開啟或儲存來自 ndltd.ncl.edu.tw 的 fb140501.ris?

名稱: fb100818.ris
RIS Formatted File
ndltd.ncl.edu.tw

My Library	Author	Year	Title	Journal	Ref Type
All References (29)	蔡維君	2005	大學圖書館網站好用性...	圖書資訊學研究所	Thesis
Imported References (3)	藍素華	2000	大學圖書館網站資訊架...	圖書資訊學研究所	Thesis
Unfiled (29)	楊慧婷	2009	知識結構網絡表徵分析...	圖書資訊學研究所	Thesis

6.1.6 Google Scholar

- ① 連線到 <http://scholar.google.com.tw>，並進行檢索
- ② 在每筆結果下方點選「引用」
- ③ 勾選「記住我的參考書目管理程式，並且在搜尋結果網頁上顯示匯入連結。」
- ④ 點選「導入 EndNote Note」
- ⑤ 出現檔案下載視窗，點選「開啟」
(因瀏覽器而異，下載訊息可能出現在左下方)
- ⑥ 即自動將書目匯入到開啟中的 EN Library
(或出現 Select a Reference Library 視窗時指定 EN Library)。Imported References 立即顯示此次匯入的書目。
- ⑦ 請檢查匯出欄位是否齊全與格式正確(例如 Title 篇名大小寫應為 Sentence 型式，即只有首單字與專有名詞的頭字母大寫)。

例: Normal Fetal Brain Development: MR Imaging...

⇒ Normal fetal brain development: MR imaging...

Author	Year	Title	Rating	Journal
⑥ Nakashima, Kuni...	1999	Synergistic signaling in fetal brain by STAT3-S...		Science
Lan, Li Mei; Yam...	2000	⑦ Normal Fetal Brain Development: MR Imaging ...		Radiology

Google fetal brain 1

學術搜尋 約有 1,890,000 項結果 (0.07 秒)

不限時間
2013 以後
2012 以後
2009 以後
自訂範圍...

按照關聯性排序
按日期排序

搜尋所有網站
搜尋所有中文網頁
搜尋繁體中文網頁

包含專利

提示：如只要搜尋中文(繁體)的結果，可使用學術搜尋設定指定搜尋語言。

[HTML] [Neurons derived from reprogrammed fibroblasts functionally integrate into the fetal brain and improve symptoms of rats with Parkinson's disease](#)
M Wernig, JP Zhao, J Pruszak, E Hedlund... - Proceedings of the ..., 2008 - buonmathuot.vn
Abstract The long-term goal of nuclear transfer or alternative reprogramming approaches is to create patient-specific donor cells for transplantation therapy, avoiding immunorejection, a major complication in current transplantation medicine. It was recently shown that the four ...
被引用 736 次 相關文章 全部共 28 個版本 引用

[Synergistic signaling in fetal brain by STAT3-Smad1 complex bridged by p300](#)
K Nakashima, M Yanagisawa, H Arakawa, N Kimura... - Science, 1999 - sciencemag.org
Abstract The cytokines LIF (leukemia inhibitory factor) and BMP2 (bone morphogenetic protein-2) signal through different receptors and transcription factors, namely STATs (signal transducers and activators of transcription) and Smad... LIF and BMP2 were found to act in ...
被引用 639 次 相關文章 全部共 7 個版本 引用 2

4 導入BibTeX 導入EndNote 導入RefMan 導入RefWorks

3 記住我的參考書目管理程式，並且在搜尋結果網頁上顯示匯入連結。

檔案下載

是否要開啟或儲存這個檔案?

您要開啟或儲存來自 scholar.google.com.tw 的 scholar.enw (181 個位元組)?

開啟(O) 儲存(S) 取消(C)


5 scholar.google.com.hk

開啟舊檔(O) 儲存(S) 取消

6.2 將書目資料庫下載的 .txt 檔匯入 EN

6.2.1 華藝:CEPS (適用需並列英譯之 APA 6th) *

請確認您已下載本館自製之 Filters 並將檔案存入 C:\Documents and Settings\使用者名稱\My Documents\EndNote\，詳見『安裝說明』文件

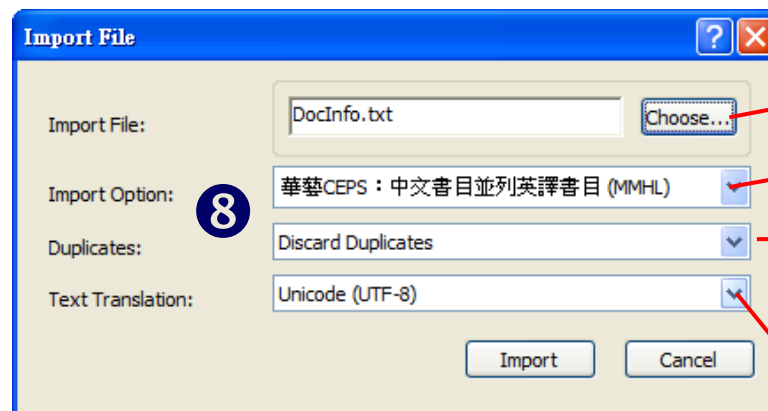
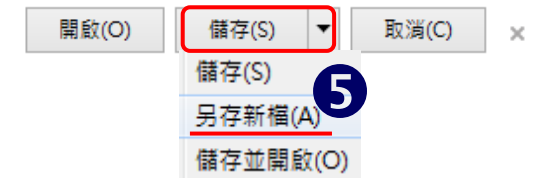
- ① 於華藝搜尋後，勾選所需書目
- ② 移至畫面底端(或上方)，點選書目匯出
- ③ 匯出格式：純文字(TXT)
選擇欄位：所有欄位
- ④ 按匯出
- ⑤ 出現檔案下載視窗時，留意檔名 (Docinfo.txt)，並儲存於桌面 (匯後可刪除)
- ⑥ 開啟你的 EN Library，如 MyMedicine.enl
- ⑦ 於 EN 點選 File > Import > File (或按 )
- ⑧ 逐一選取四項設定後，按 Import 即可匯入
- ⑨ 遵循「APA 6th 護理中文並列英譯書目」者，匯入後須修正每筆書目欄位如下

Alternate Journal: 填入期刊英文譯名 (點選該篇名 > 進入詳目後 > 點選左上來源資料之刊名 > 即可看到英譯刊名)

Translated Author: 若空白，則請自行填寫

Translated Title: 首單字和專有名詞之頭字母大寫，其餘小寫(若空白，需自行英譯)
例: Exploring the Knowledge of Asthma
⇒ Exploring the knowledge of asthma

如何處理以英文發表在國內發行雜誌的文章: 須採英文 APA 方式引用，包含 Author、Title、Journal (另加註主要語文別，例: 護理研究 => The Journal of Nursing Research (in Chinese)) 等欄位改為英文；並清空 Translated Title 欄位值。可參考 6.1.4 (p.7 下半頁)。



選擇已存檔的 Docinfo.txt

選擇「華藝 CEPS: 中文書目並列英譯書目(MMHL)」
(若清單無，請選 **Other Filters** 再選擇)

重複書目是否匯入選擇:

- * Import: 全部匯入
- * Discard Duplicates: 不匯入重複
- * Import into Duplicates Library: 重複置於複本圖書館


文字編碼: 選擇 Unicode(UTF-8)。

6.2.2 國圖：臺灣期刊論文索引系統*

請確認您已下載本館自製之 Filters 並將檔案存入

C:\Documents and Settings\使用者名稱\My\

Documents\EndNote\，詳見『安裝說明』文件

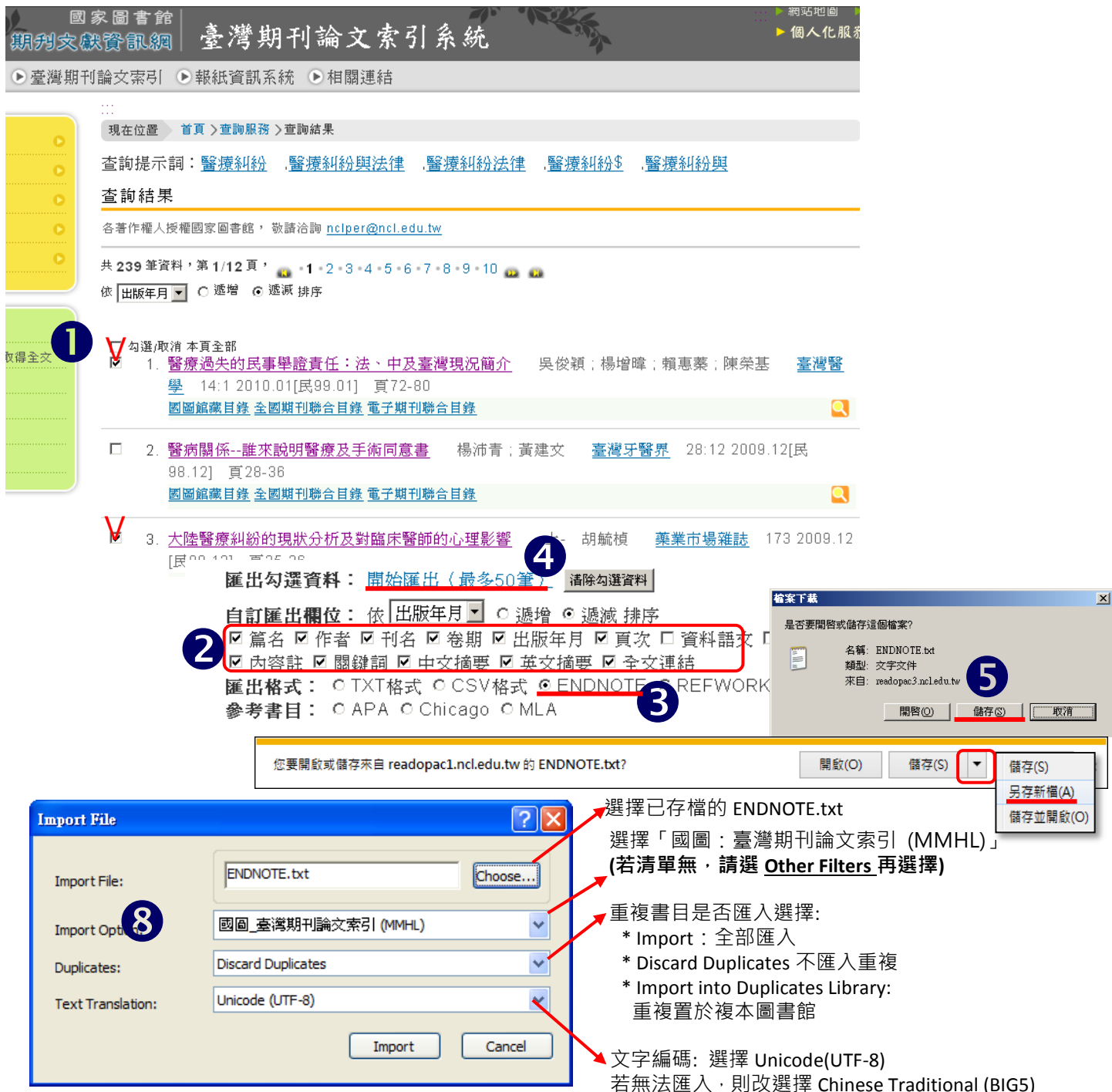
- ① 於臺灣期刊論文索引檢索後，在「查詢結果」勾選所需書目
- ② 移到畫面下，依需要勾選「自訂匯出欄位」
- ③ 選擇「匯出格式：ENDNOTE」
- ④ 點選「開始匯出 (最多 50 筆)」(此時該頁須勾選至少一筆，否則會出現提示訊息)
- ⑤ 出現檔案下載視窗時，留意檔名 (ENDNOTE.txt)，並儲存桌面 (匯後可刪除)
- ⑥ 開啟你的 EN Library，如 MyMedicine.enl
- ⑦ 於 EN 點選 File > Import > File (或按 )
- ⑧ 逐一選取四項設定後，按 **Import** 即可匯入
- ⑨ 遵循「APA 6th 護理中文並列英譯書目」者，匯入後須修正每筆書目欄位如下

Alternate Journal: 填入期刊英文譯名 (查詢出版社網站、Google、洽圖書館)

Translated Author: 請自行補作者英譯姓名

Translated Title: 從資料庫複製貼上 (若空白，則需自行英譯)，但需更改首單字和專有名詞之首字母大寫，其餘小寫
例: Exploring the Knowledge of Asthma
⇒ Exploring the knowledge of asthma

如何處理以英文發表在國內發行雜誌的文章：
採英文 APA 方式引用，請參考 6.2.1 (p.10 下半頁)



國家圖書館 期刊文獻資訊網 臺灣期刊論文索引系統

現在位置 首頁 > 查詢服務 > 查詢結果

查詢提示詞: 醫療糾紛, 醫療糾紛與法律, 醫療糾紛法律, 醫療糾紛\$, 醫療糾紛與

查詢結果

各著作權人授權國家圖書館，敬請洽詢 ncliper@ncl.edu.tw

共 239 筆資料，第 1/12 頁， 1 2 3 4 5 6 7 8 9 10

依 出版年月 遞增 遞減 排序

1 勾選/取消 本頁全部

1. 醫療過失的民事學證責任：法、中及臺灣現況簡介 吳俊穎；楊增暉；賴惠蕙；陳榮基 臺灣醫學 14:1 2010.01[民99.01] 頁72-80
國圖館藏目錄 全國期刊聯合目錄 電子期刊聯合目錄

2. 醫病關係--誰來說明醫療及手術同意書 楊沛青；黃建文 臺灣牙醫界 28:12 2009.12[民98.12] 頁28-36
國圖館藏目錄 全國期刊聯合目錄 電子期刊聯合目錄

3. 大陸醫療糾紛的現狀分析及對臨床醫師的心理影響 胡毓楨 藥業市場雜誌 173 2009.12
[民98.12] 頁25-28

匯出勾選資料: 開始匯出 (最多50筆) 清除勾選資料

自訂匯出欄位: 依 出版年月 遞增 遞減 排序

2 篇名 作者 刊名 卷期 出版年月 頁次 資料語文

內容註 關鍵詞 中文摘要 英文摘要 全文連結

匯出格式: TXT格式 CSV格式 ENDNOTE REFWORK

參考書目: APA Chicago MLA

3

檔案下載

是否要開啟或儲存這個檔案?

名稱: ENDNOTE.txt
類型: 文字文件
來自: readopac3.ncl.edu.tw

5

開啟(O) 儲存(S) 取消

您要開啟或儲存來自 readopac1.ncl.edu.tw 的 ENDNOTE.txt?

開啟(O) 儲存(S) 儲存(S) 另存新檔(A) 儲存並開啟(O)

8

Import File

Import File: ENDNOTE.txt Choose...

Import Opt: 國圖_臺灣期刊論文索引 (MMHL)

Duplicates: Discard Duplicates

Text Translation: Unicode (UTF-8)

Import Cancel

選擇已存檔的 ENDNOTE.txt

選擇「國圖：臺灣期刊論文索引 (MMHL)」
(若清單無，請選 **Other Filters** 再選擇)

重複書目是否匯入選擇：
* Import：全部匯入
* Discard Duplicates 不匯入重複
* Import into Duplicates Library：
重複置於複本圖書館

文字編碼：選擇 Unicode(UTF-8)
若無法匯入，則改選擇 Chinese Traditional (BIG5)

6.3 單筆手動輸入書目

適用圖書、網頁、會議論文、資料庫等書目。

- ① 打開「依樣畫葫蘆.enl」或「依樣畫葫蘆@護理適用.enl」
- ② 選擇符合的 Ref Type(參考資料類型)，例如 Book Section。
- ③ 按滑鼠右鍵並點選 Copy (或 Ctrl+C)以複製此筆書目範本
- ④ 回到自己的 EN Library，按滑鼠右鍵並點選 Paste (或 Ctrl+V)以貼上此筆書目
- ⑤ 在下方 Reference 窗格，將此筆資料的各欄位值修改為欲引用的書目之內容 (若為英文內容，要注意大小寫是否符合)
- ⑥ 將滑鼠游標移到其他任一筆，則系統會詢問是否存檔，請按 Save

Author	Year	Title	Journal	Ref Type
	2000	運動行銷學		Book
Randall	2009	End of Life Choices: Consensus and C...		Book
國立台灣師範大學...	1998	適應體育導論		Book
Stoll	2007	The high-risk infant	Nelson Textbook of Pediatrics	Book Section
林正常	1997	體適能的理論基礎	教師體適能指導手冊	Book Section
林基興	2003	老化與	科學月刊	Electronic Article
Thomas	1991	What	Research Quarterly for Exercise...	Journal Article
鄭志富	2002	學校運	學校體育	Journal Article
高正源	2002	運動	麗台運動報	Newspaper Article
Fanta	2011	Diagnosis of asthma in adolescents an...		Online Database
胡名霞	1998	動作學習在物理治療之應用	中華民國物理治療協會雜誌	Online Database
陳重佑	2000	不同動量打擊練習過程中的肢體動力學控制		Thesis
American Psychiat...	2010	Practice guideline for the treatment of p...		Web Page
Fredrickson	2000	Cultivating positive emotions to optimiz...	Prevention & Treatment	Web Page
李和青	2003	教育心理學報稿約	心理輔導學系	Web Page

5 Reference Preview Attached PDFs 0

Reference Type: Book Section

Rating
.....

Author
林正常

Year
1997

Title
體適能的理論基礎

Editor
方進隆

Book Title
教師體適能指導手冊

Place Published
台北市

Publisher
教育部體育司

ENDNOTE x7

Save changes to the record?
If you don't save, your changes will be lost.

Do not show this message again.

6 Don't Save Save

- ⑦ 常用參考資料類型之應填欄位，可參考右列清單之說明（此為通則，請視實際狀況靈活調整）

7

Reference Types 常用參考資料類型，及其應填欄位如下：

Journal Article (期刊文獻): Author (作者), Year(年代), Title(篇名), Journal(刊名), Volume(卷), Issue(期), Pages(起訖頁數).

Book Section (圖書章節，各章節作者不同) : Author(作者), Translator(譯者), Year(年代), Title(章節篇名), Editor(編者), Book Title(書名), Place Published(出版地，通常填城市名), Publisher(出版者), Pages(起訖頁數), Edition(版本).

Book (著作圖書) : Author(作者), Year(年代), Title(書名), Place Published (出版地), Publisher(出版者), Edition(版本).

Edited Book (編輯圖書) : Author(編者), Translator(譯者), Year(年代), Title(書名), Place Published (出版地), Publisher(出版者), Edition(版本).

Thesis (博碩士論文) : Author(作者), Year(年代), Title(論文名), Place Published(出版地), University(學校), Thesis Type(論文類型: 例:碩士/masters thesis), Number of Pages(總頁數).

Conference Paper (會議論文) : Author(作者), Year(年代), Title(篇名), Conference Name(會議名稱), Conference Location(會議地點), Publisher(出版者), Date(日期).

Conference Proceeding (會議論文集) : Author(作者), Year of Conference(會議年), Title(篇名), Conference Name(會議名稱), Conference Location(會議地點), Publisher(出版者), Date(日期), Pages(起訖頁數).

Web Page (網頁) : Author(作者或網頁所屬者), Year(更新年代), Last Update Date(更新月日), Title(網頁名), Serial Title(網站名), Access Year(取用年), Access Date(取用月日，若網頁內容為穩定不變的，APA 6th 規範不需填寫年月日), URL(網址).

Online Database (資料庫) : Author(作者), Year(年代), 篇名(Title), Date Accessed(檢索年月日), 出版者(Publisher), Name of Database(資料庫名稱), URL(網址).

- ⑧ 各欄位值之輸入格式請參考右表

8

欄位輸入方式：

- **Author Name:** [英文姓名] Peter C Lin、P C Lin (名 姓) 或 Lin, Peter C、Lin, P C (姓, 名)
[中文姓名] 林正常 *注意：每個作者間以 Enter 換行輸入*
- **Corporate Authors[團體作者名]:** Library,, Mackay Memorial Hospital (中間 2 逗號)
或 Mackay Memorial Hospital, (結尾 1 逗號)
- **Year / Access Year:** 2005
- **Date / Access Date / Last Update Date:** December 25 或 Dec 25 或 12 月 25 日
- **Date Accessed:** December 25, 2005 或 Dec 25, 2005 或 2005 年 12 月 25 日
- **Edition:** [英文版本] 1st, 2nd, 3rd, 4th; [中文版本] 第一、第二.....
- **Pages:** 42-49 或 42-9

6.4 在 EN 連線檢索書目資料庫後匯入

適用支援連線的資料庫，且免費或憑帳密登入者

6.4.1 PubMed : Library&Online 整合模式

(適用回溯建檔) *

- ① 確認目前位於 Library & Online 整合模式
- ② 點選左側窗格的 Online Search > more...> PubMed(NLM) (MMHL Revised) ->選擇馬偕修改版本，全文下載成功率較佳)
- ③ 連線成功，可見檢索區塊的下拉選單顯示 Search Remote Library
- ④ 選擇欄位，輸入檢索詞彙，執行「Search」
- ⑤ 出現「Confirm Online Search」視窗，依需要輸入要取回供挑選的起訖筆數，按 OK，則書目將出現在清單中
- ⑥ 則成功匯入書目
- ⑦ 若有「不需要的書目」，請於 PubMed(NLM) 書目清單中以滑鼠點選(按 Ctrl 可跳選; Shift 可連續點選)，並按 Delete 予以刪除

(整合 vs. 獨立模式：整合要將不要的書目刪除，否則斷線後會留下自 Online 下載所有書目；獨立是在 Online 模式挑選需要書目，再複製到 Library，斷線後 Online 清單就消失)

(PubMed的批次匯入：方法 6.1.1 的檢索功能完整，並可直接瀏覽摘要和全文連結，適合慣用 PubMed 原始介面進行檢索者；方法 6.4.1，檢索方式單純，適合不在乎檢索結果完整性、或匯入已知特定書目者)

Integrated Library & Online Search Mode

1. Rosenberg SA, Spiess P, Lafreniere R. A new approach to the adoptive immunotherapy of cancer with tumor-infiltrating lymphocytes. *Science*. 1986;233:1318-1321.


2. Mazumder A, Grimm EA, Zhang HZ, et al. Lysis of fresh human solid tumors by autologous lymphocytes activated in vitro with lectins. *Cancer Res*. 1982;42:913-918.

3. Rossig C, Brenner MK. Genetic modification of T lymphocytes for adoptive immunotherapy. *Mol Ther*. 2004;10:5-18.

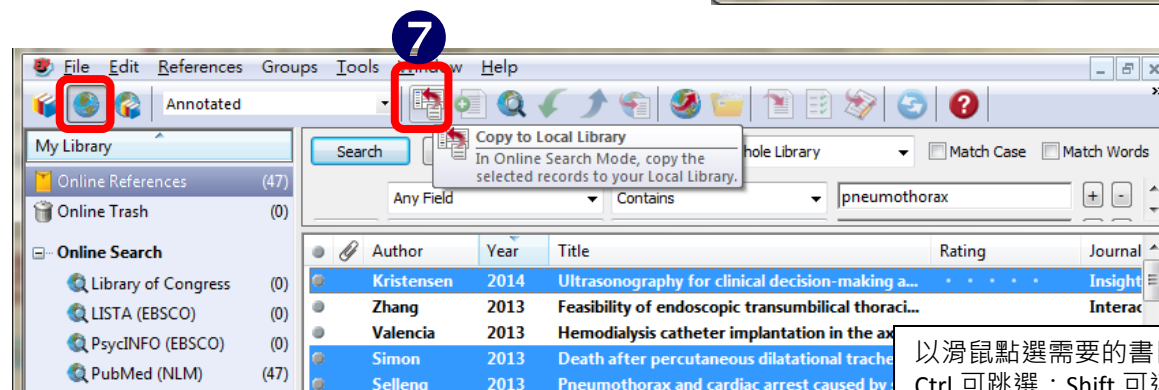
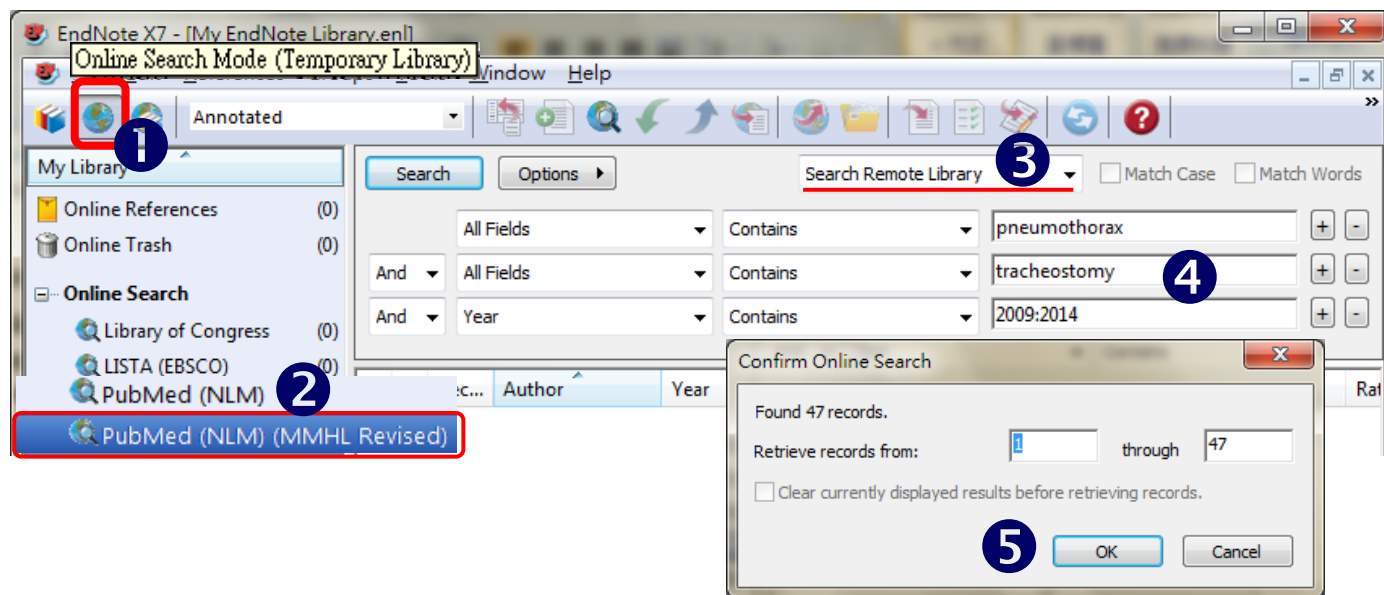
以滑鼠點選「不需要」的書目 (配合 Ctrl 可跳選; Shift 可連續點選)

6.4.2 PubMed : Library+Online 獨立模式

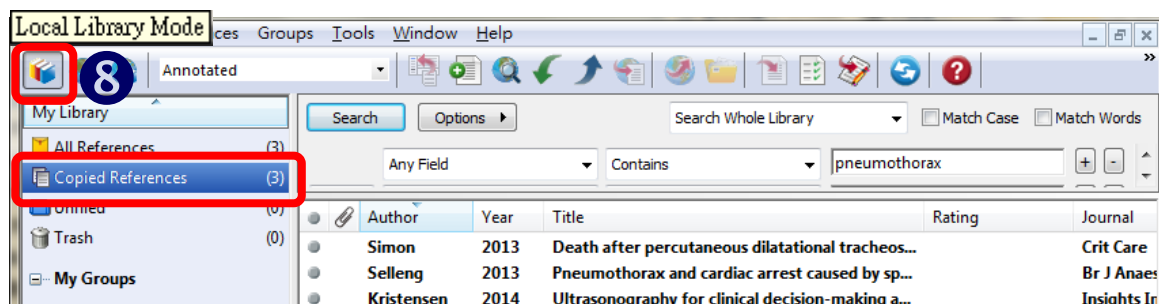


- ① 切換到 Online Search Mode (線上檢索)
- ② 點選左側窗格的 Online Search > more...> PubMed(NLM) (MMHL Revised) ->選擇馬偕修改版本·全文下載成功率較佳)
- ③ 連線成功·可見檢索區塊的下拉選單顯示 Search Remote Library
- ④ 選擇欄位·輸入檢索詞彙·再執行「Search」
- ⑤ 出現「Confirm Online Search」視窗·依需要輸入要取回供挑選的起訖筆數·按 OK·則書目將出現在候選清單中
- ⑥ 於清單中以滑鼠點選所需書目(按 Ctrl 可跳選；Shift 可連續點選)
- ⑦ 接著點選工具列上的第一個圖示 Copy to Local Library·即可將所選 References 複製到「MyMedicine.enl」
- ⑧ 切換到 Local Library Mode  (自己館藏)·即可看到 Copied References 已經有最新複製進來的書目

(整合 vs. 獨立模式：整合要將不要的書目刪除·否則斷線後會留下自 Online 下載所有書目；獨立是在 Online 模式挑選需要書目·再複製到 Library·斷線後 Online 清單就消失)



以滑鼠點選需要的書目(配合 Ctrl 可跳選；Shift 可連續點選) ⑥



6.5 匯入 PDF 全文即自動建立書目*

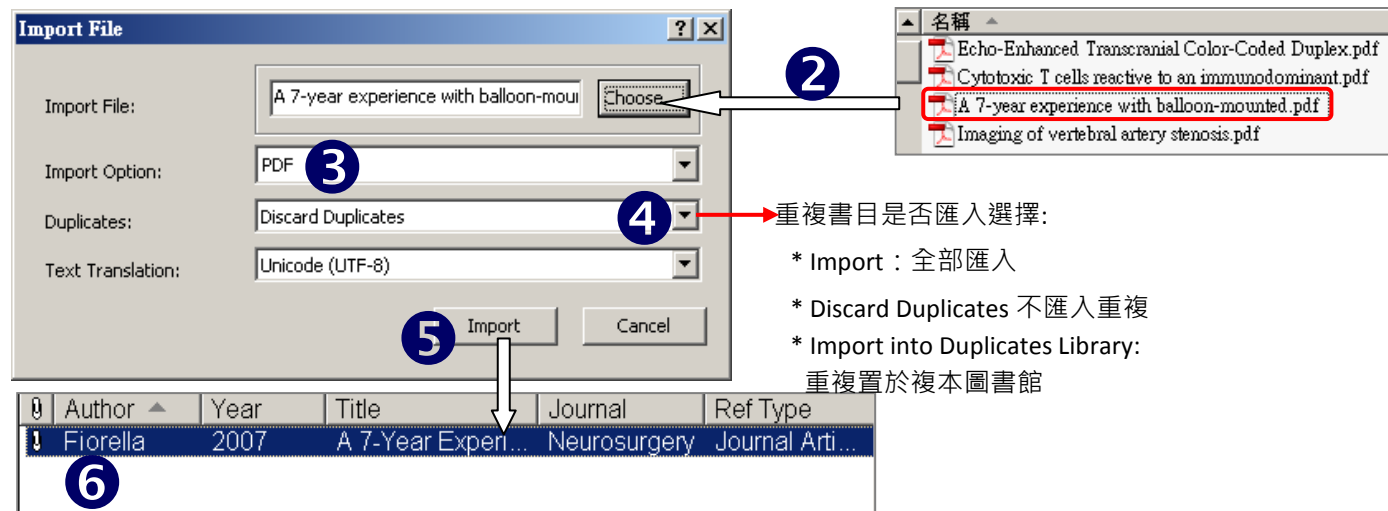
適用於手上已有 PDF 全文檔，EndNote 會自動搜尋文件內的 DOI (數位物件碼)。

例 DOI: 10.1227/01.NEU.0000255521.42579.31)。

若有，則自動補上書目並將 PDF 檔案匯入 EN

◎ Import File 匯入單個 PDF 並自動補書目

- ① 點選 File > Import > File (或按 )
- ② 選擇既有的單個 PDF 存放位置
- ③ 指定 Import Option: PDF
- ④ 指定重複書目是否匯入
- ⑤ 執行 Import 匯入
- ⑥ 即自動補上書目資訊與匯入 PDF 檔

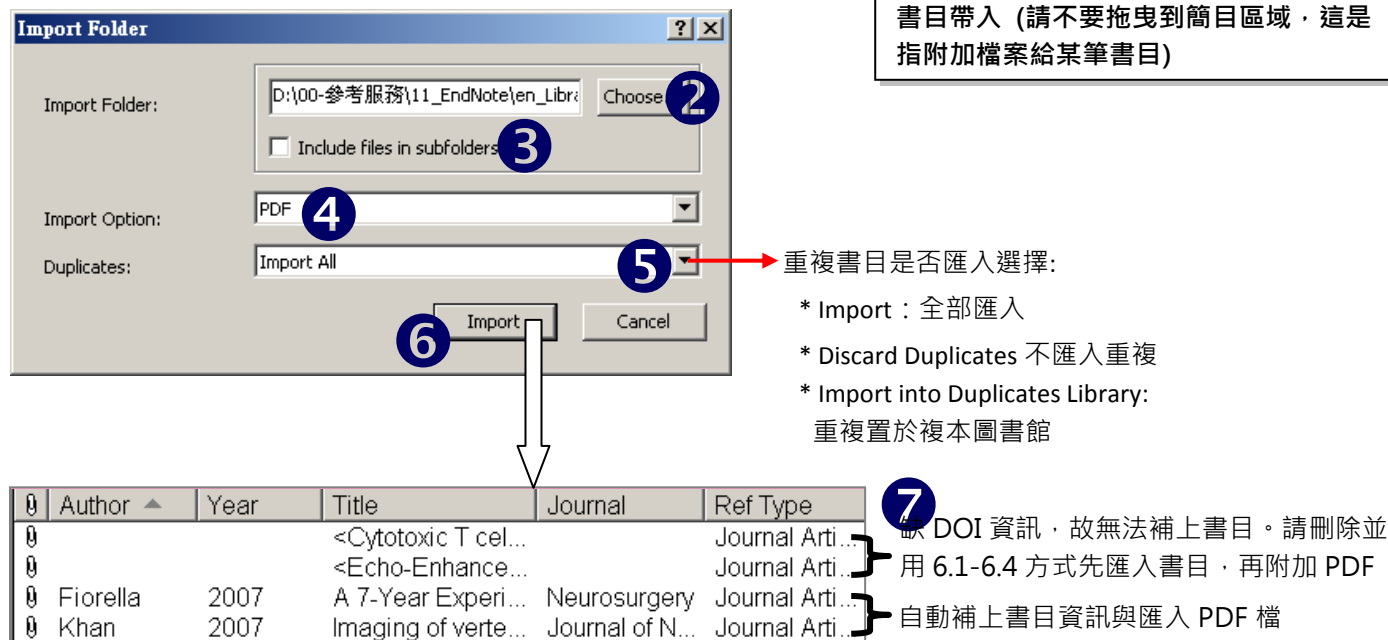


重複書目是否匯入選擇:

- * Import : 全部匯入
- * Discard Duplicates 不匯入重複
- * Import into Duplicates Library: 重複置於複本圖書館

◎ Import Folder 匯入多個 PDF 並自動補書目

- ① 點選 File > Import > Folder，出現對話方塊
- ② 選擇既有存放 PDF 資料夾的位置
- ③ 勾選 Include files in subfolders 表示若有子資料夾也一併匯入
- ④ 指定 Import Option: PDF
- ⑤ 指定重複書目是否匯入
- ⑥ 執行 Import 匯入
- ⑦ 即自動補上書目資訊與匯入 PDF 檔



重複書目是否匯入選擇:

- * Import : 全部匯入
- * Discard Duplicates 不匯入重複
- * Import into Duplicates Library: 重複置於複本圖書館

(範例共匯入四筆，其中兩筆缺 DOI 資訊，故無法補上書目，請改用 6.1~6.4 之方法)

Author	Year	Title	Journal	Ref Type
		<Cytotoxic T cel...		Journal Arti...
		<Echo-Enhance...		Journal Arti...
Fiorella	2007	A 7-Year Experi...	Neurosurgery	Journal Arti...
Khan	2007	Imaging of verte...	Journal of N...	Journal Arti...

密技：也可以利用將 PDF 拖曳到 EnNote 工具列任一灰色區域的方式，將 PDF 檔與書目帶入 (請不要拖曳到簡目區域，這是指附加檔案給某筆書目)

7 缺 DOI 資訊，故無法補上書目。請刪除並改用 6.1-6.4 方式先匯入書目，再附加 PDF 自動補上書目資訊與匯入 PDF 檔

Part III. 管理個人圖書館

7. 介面功能*

預覽格式選擇

(為了預覽方便，請選擇看順眼的，此處設定可有別於實際引用格式)

Select Another Style... → 選擇更多格式

Annotated + Research Notes (MMH)

APA 6th → 書目與摘要、筆記 (推薦)

Author-Date

Chicago 16th A

MHRA

Numbered

Show All Fields → 顯示所有欄位

編輯單筆書目：在簡目窗格選擇特定書目後，點選 Reference，即可看見詳細書目，並修改欄位內容

Reference Preview

Reference Type: Journal Article

Rating

Hide Empty Fields

Author

McKibbon, K. A.

Fridsma, D. B.

Crowley, R. S.

Research Notes

在 Research Notes 這個欄位可以寫一些自己的筆記，當您套用預覽格式為 Annotated + Research Notes 時，就可以在 Preview 顯示出來

URL

<http://www.ncbi.nlm.nih.gov/pmc/articles/PMC3411272/pdf/mlab-100-03-190.pdf>

File Attachments

Ilic-2012-Te... search.docx

群組窗格

My Library

- All References (92)
- my paper.doc 編輯中文稿 (8)
- Unfiled 未分類 (10)
- Trash 垃圾桶 (0)
- 主題
 - Clinical Librarian (6)
 - PICO (6)
 - Resources (24)
 - 教學技巧 (17)
 - 檢索策略 (26)
- 閱讀價值
 - RCT (2)
 - 五星級 (10)
 - 五星級&待讀 (3)
 - 待讀 (19)
- 投稿中
 - JAMA (9)
 - NEJM (14)
- Online Search 線上檢索
 - National Central Lib... (0)
 - Nat'l Lib of Medicine (0)
 - Nat'l Taiwan U (0)
 - PubMed (NLM) (0)
 - more...

分類 (2)

- * 每個欄位每按一下可以升降排序
- * 在指定排序欄位點選任一書目，輸入字母/數字可快速跳到該字母/數字為起始的書目
- * 按滑鼠右鍵可依偏好，挑選 8 個簡目欄位顯示
- * 拖曳欄位可調整欄位的順序

雲端同步 快速搜尋

Search Whole Library

Author	Year	Title	Journal/Secondary Title	Journal	Reference T...	Type of ...	Rating
Barton	20			J Med Libr...	Journal Art...		
Garrison	2003	Optimize: Elect...		J Med Libr...	Journal Art...		★★★★
Hoogend...	2012	Comparing patient ...		J Med Libr ...	Journal Article	Randomiz...	★★★★
Ilic	2012	Teaching evidence...		J Med Libr ...	Journal Article	Randomiz...	★★★★★
McKibbon	2007	How primary ca...		J Med Libr...	Journal Art...		
McKibbon	2007	How primary ca...		J Med Libr...	Journal Art...		
Epstein	2004	Communicating ...		JAMA	Journal Art...		

Ilic D, Tepper K, et al. (2012). "Teaching evidence-based medicine literature searching skills to medical students during the clinical years: a randomized controlled trial." *J Med Libr Assoc* 100(3): 190-196.

Research Notes: 在 Research Notes 這個欄位可以寫一些自己的筆記，當您套用預覽格式為 Annotated + Research Notes 時，就可以在 Preview 顯示出來

Abstract: OBJECTIVES: Constructing an answerable question and effectively searching the medical literature are key steps in practicing evidence-based medicine (EBM). This study

選取任一筆以上書目，按滑鼠右鍵選擇 Copy Formatted，可複製已格式化書目 (依預覽格式而訂)，「貼上」到任意文件

Add References To

Copy References To

Cut

Copy

Copy Formatted

Paste

搜尋

簡目窗格

詳細編輯 / 預覽 / PDF

Groups Panel

- Left
- Off

Reference Panel

- Right
- Right - Split
- Bottom
- Bottom - Split
- Off

版面配置

8. 自動下載電子全文 (PDF) *

(1) 提升自動下載全文能力的設定

(此設定於本機電腦的，若更換電腦需再次設定)

① 點選 Edit > Preferences

② 點選 Find Full Text

③ 勾選 OpenURL，並填入 OpenURL Path：

<http://sfx.mmh.org.tw:3410/mmh>

(啟用本館系統 SFX 智慧型連結系統的設定，除可加強自動下載全文效果，亦能連結全文提供路徑)

④ 於 Authenticate with URL 填入：

<http://autorpa.mmh.org.tw/login>

(院外認證設定；若電腦僅在院內使用可免設定，設定亦無妨)

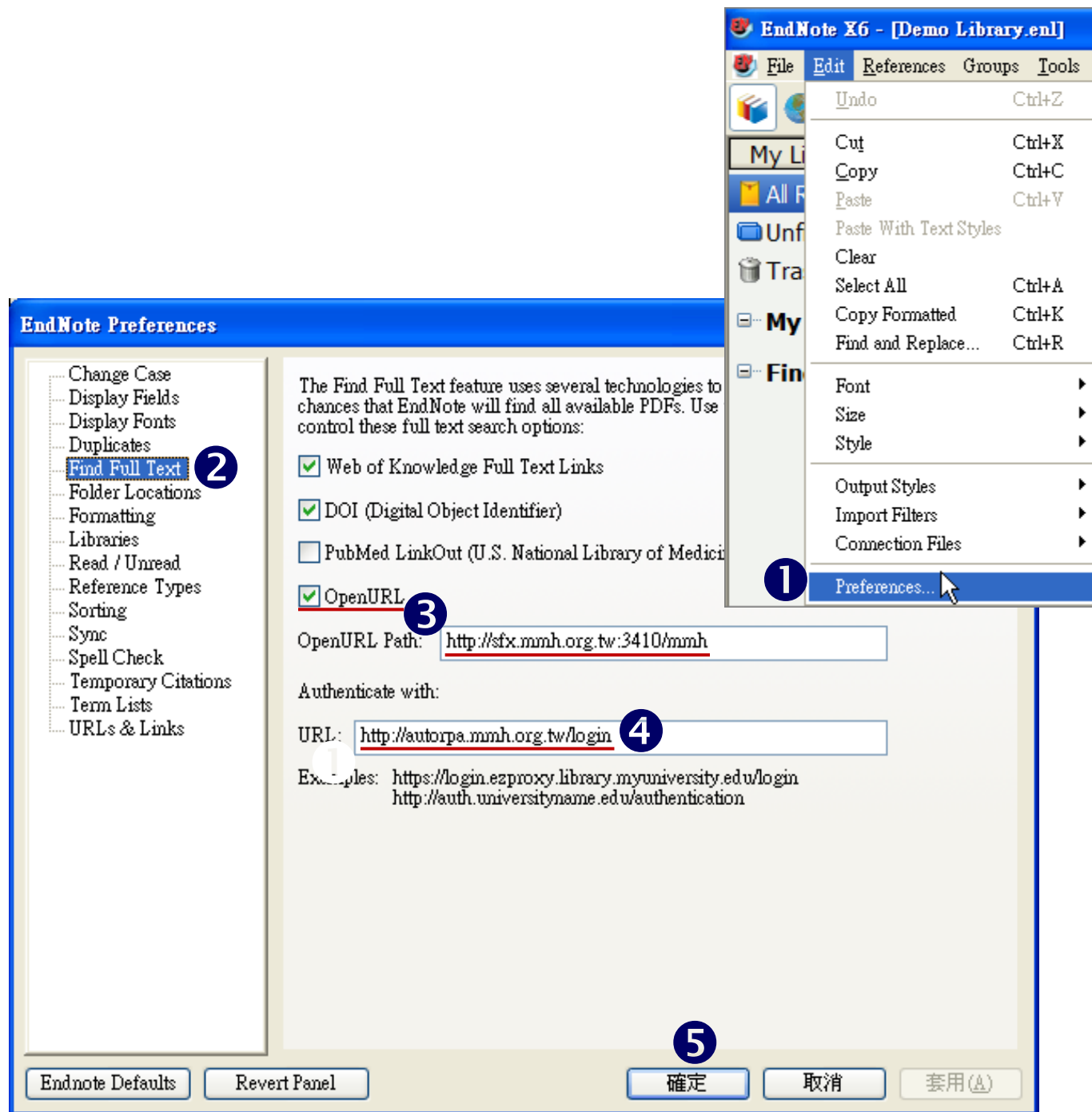
⑤ 按確定。

運作成功的必要因素：


- 書目資訊必須含有 EN 可以查找全文的特定線索，例如 DOI、PMID 等 (從 PubMed 等資料庫匯入的書目，大都含有這項資訊)
- 出版社支援下載機制 (國內出版期刊現況是沒有)
- 本館已訂購 (須在院區網域內) 或免費之電子全文
- 下載單一檔案時間在容許內 (網速過慢會放棄下載)

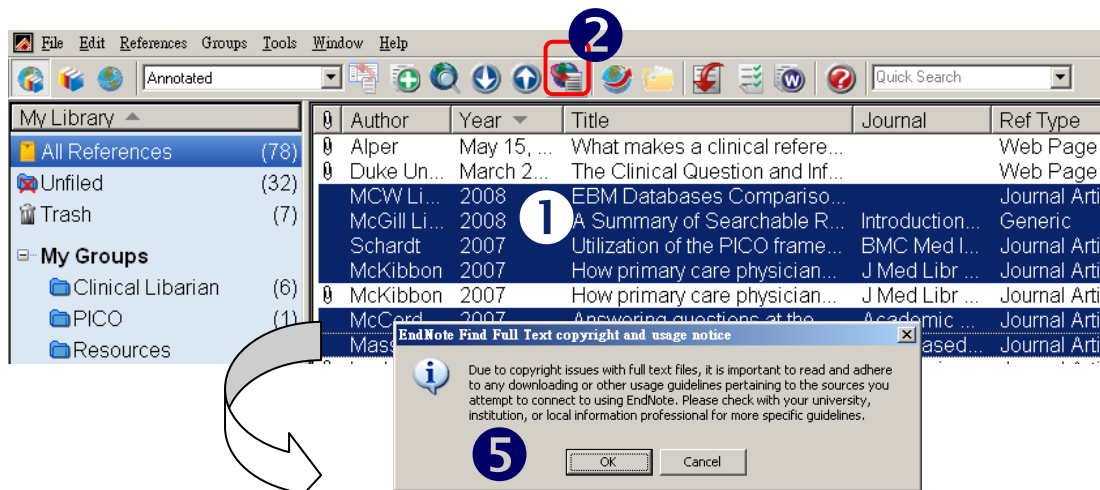
院/校外連線注意：

- 若透過 Proxy 方式連線：例如本院舊機制 libauth.mmh.org.tw (Port: 8080) 或他校 Proxy，則因 EN 本身問題，需參考間接排除法：
<http://library.mmh.org.tw/en/EndNote&RUA.pdf>
- 若透過 VPN 方式連線(本院未提供)：例如台大機構成員，則請於 Authenticate with URL 改填入
<https://sslvpn.ntu.edu.tw>



(2) 執行自動下載全文 Find Full Text

- ① 在簡目窗格選取任一筆(以上)的書目
(配合 Ctrl 跳著選取、或 Shift 連續選取。若已有附有全文者，請勿重複抓取)
- ② 按滑鼠右鍵，點選工具列上的  (或按滑鼠右鍵點選 Find Full Text > Find Full Text)



- ③ 若設定院外連線 Authenticate with URL：則出現如圖，請輸入 OA 帳密，並按「確認 Login」
- ④ 若設定院外連線 Authenticate with URL：請看到此畫面按「Continue」

- ⑤ 出現 Copyright 宣告，提醒您務必遵守著作權合理使用，嚴禁大量、連續、系統性下載全文，以免被停權並需自行負擔法律責任

- ⑥ 左側窗格 Find Full Text 群組暫時性顯示

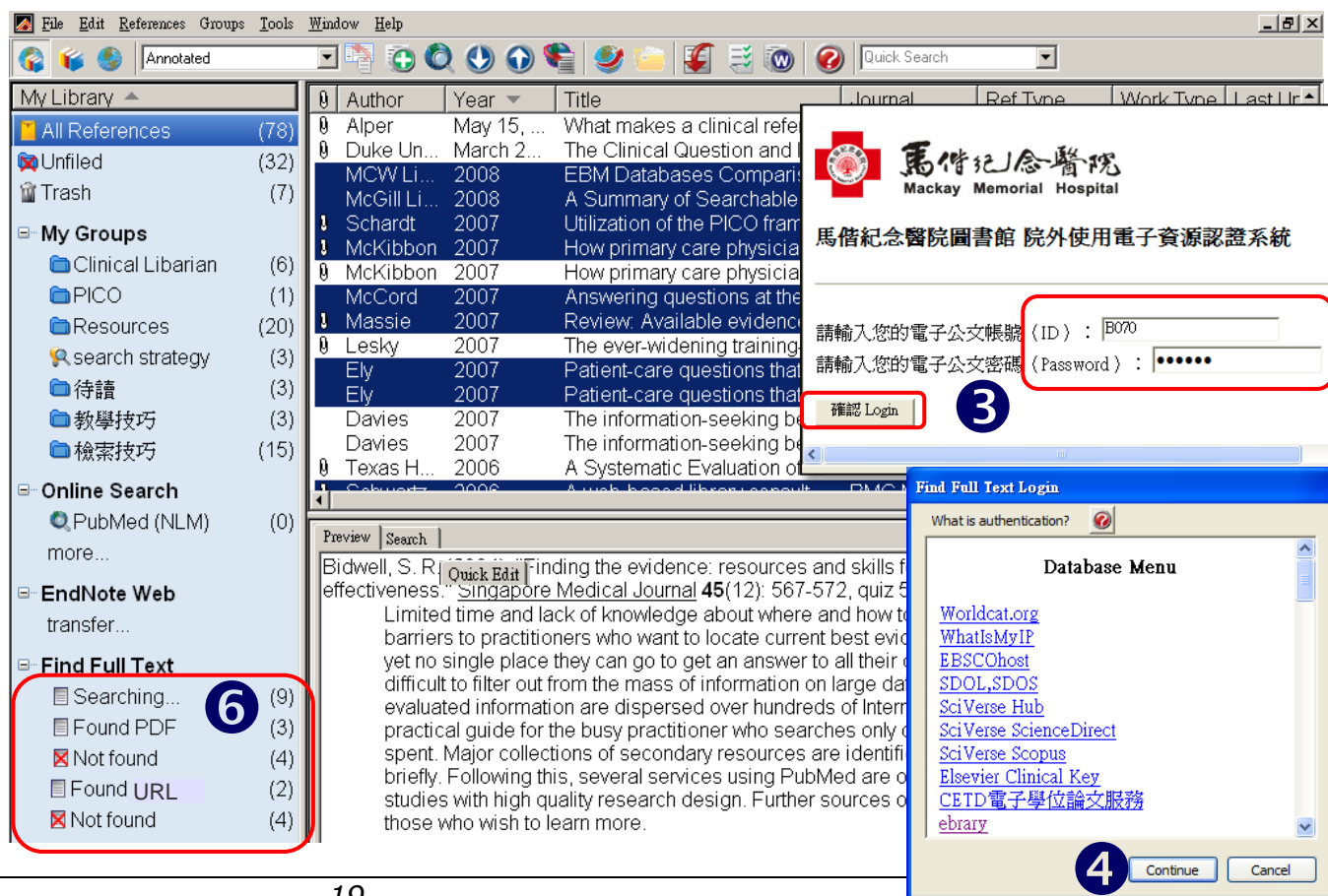
Searching: 正在搜尋全文

Found PDF: 已下載 PDF 全文成功

(可看到迴紋針符號表示全文 PDF 被附加)

Found URL: 無法下載 PDF，提供 URL

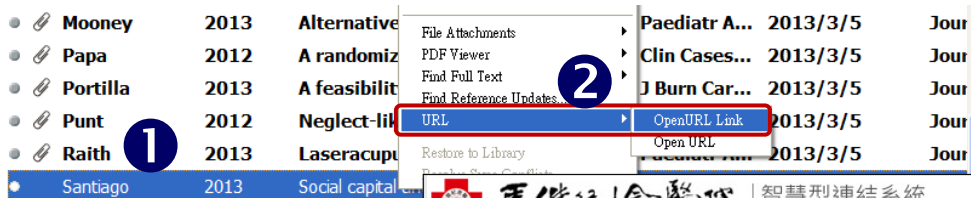
Not found: 找不到全文



9. 手動下載 (OpenURL Link) 與連結電子檔*

(1) OpenURL Link 查證全文路徑，並手動下載

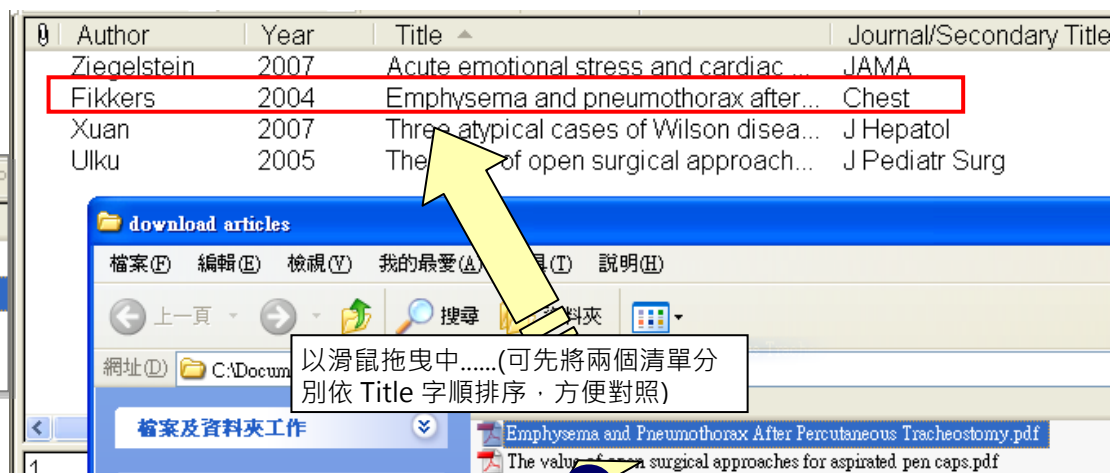
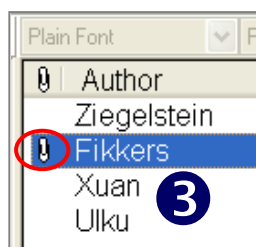
- ① 選取一筆書目 (每次只能一筆)
- ② 按按滑鼠右鍵，點選 URL > OpenURL Link
- ③ 自動開啟網頁連結到「智慧型連結系統」，即可依所示取得全文或相關服務，詳見 <http://library.mmh.org.tw/SFX.htm> (亦可使用其他方式取得全文)
- ④ 建議存檔時，採用「作者姓-年代」、「文章篇名截短」等有意義方式命名，並暫存放於一個資料夾



(2) 附加電子檔案

- ① 開啟暫存全文檔案的資料夾
- ② 以滑鼠拖曳檔案方式指定給特定書目 (將資料夾和簡目視窗分別依名稱和 Title(或 Author)排序以便對照)
(亦可選特定一筆書目，按滑鼠右鍵，選取 File Attachments > Attach File > 指定檔案附加)
- ③ 將滑鼠游標點向任意他處，則檔案即完成附加

說明：可附加任何類型檔案(如 PDF、Word、圖片等)，每筆 reference 最多可有 45 個檔案。檔案預設存放方式為 **Relative Link** (即檔案被複製到 EN Library 的.Data 附屬資料夾)；亦可選擇 **Absolute Link** (即檔案存放原始位置，檔案移動須再更新連結)



10. 開啟附加檔案 (Open File) *

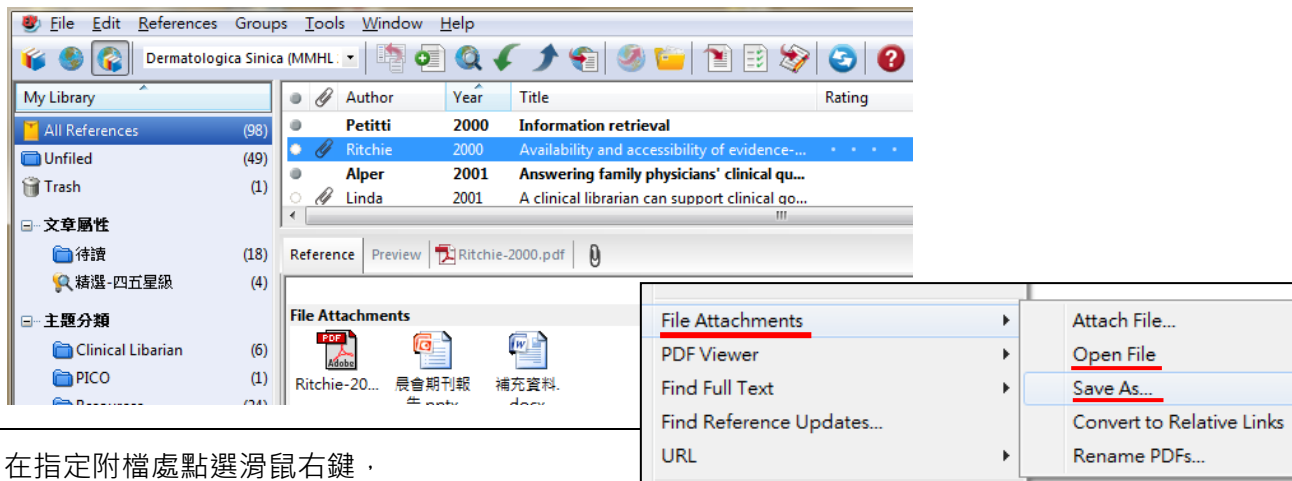
(以電腦預設軟體，如 Adobe Reader 開啟 PDF)

◎ 方法一：點選一筆書目，按工具列上的 Open File



，可開啟此書目的第一個附檔

◎ 方法二：滑鼠點選兩下開啟一筆書目詳目/或點選一筆書目並檢視 Reference 視窗，在 File Attachments 欄位，即可點選想要開啟的附檔



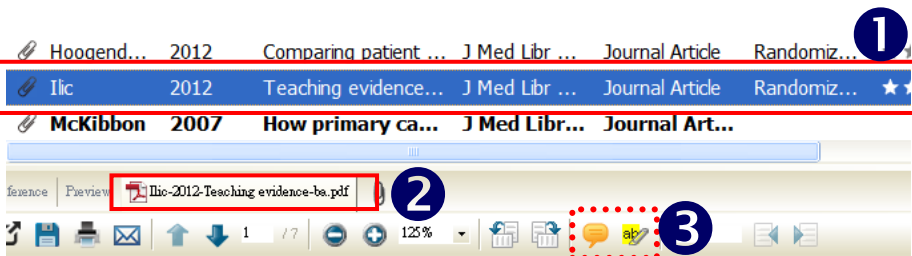
11. 另存附檔 *

在指定附檔處點選滑鼠右鍵，
選擇 File Attachments > Save As...

12. 閱讀 PDF、畫重點與作筆記

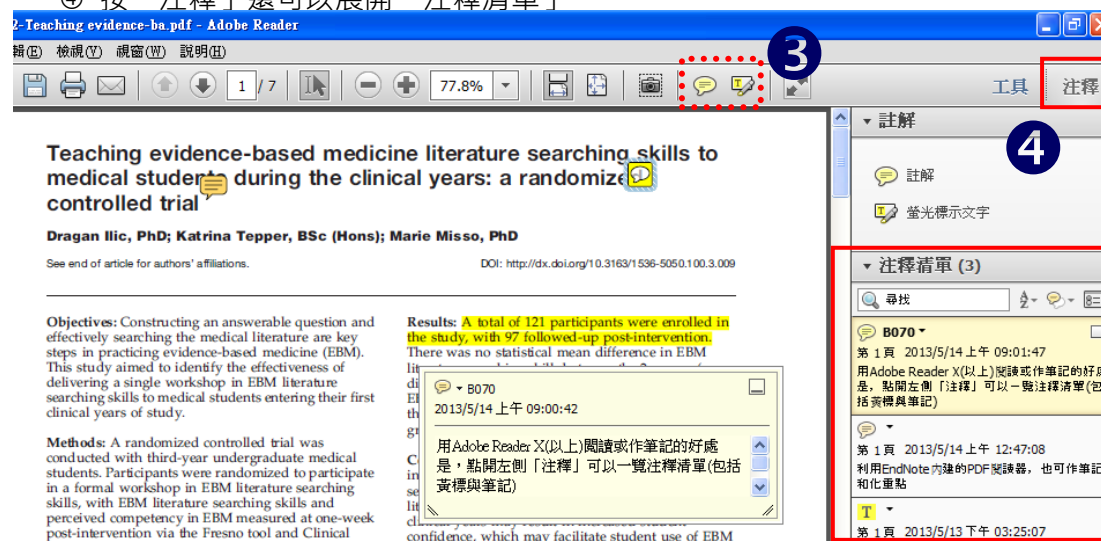
◎ 方法一：

- ① 點選一筆已附 PDF 的書目
- ② 點選 PDF 頁籤
- ③ 利用工具列可作筆記、畫重點



◎ 方法二：

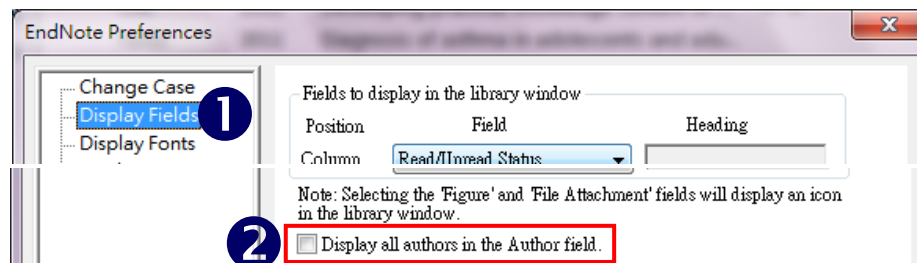
- ① 點選一筆已附 PDF 的書目
- ② 點選工具列上的 Open File (Ctrl+Alt +P)
- ③ 以電腦預設軟體開啟，如 Adobe Reader (X 以上或 Professional 可作筆記、畫重點)
- ④ 按「注釋」還可以展開「注釋清單」



13. 設定個人偏好模式

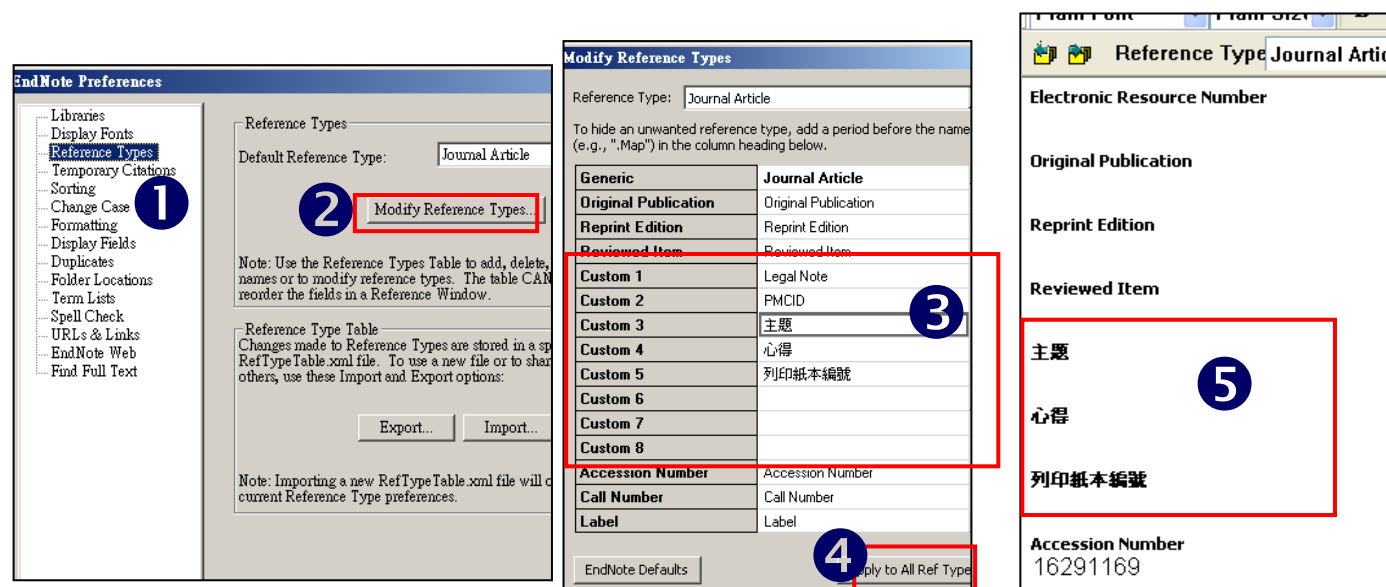
◎ 簡目欄位只顯示第一作者 (不顯示所有作者)

- ① Edit > Preferences > Display Fields
- ② 不勾選 Display all authors in the Authors field.



◎ Reference Types: 設定詳目顯示欄位

- ① Edit > Preferences > Reference Types
- ② 按一下「Modify Reference Types」
- ③ 於視窗中 Custom1-Custom8，依需要填入自訂欄位的名稱(中英皆可，可供註記每筆書目自訂主題、心得、列印紙本編號)
- ④ 最好同時套用在任何類型參考來源上，請按「Apply to All Ref Types」，再按「OK」和「確定」即完成設定
- ⑤ 開啟任一筆書目，詳目多了三個自訂欄位



14. 尋找書目

方法一：直接在 Quick Search 鍵入想要尋找的書目資訊

方法二：在 Search Panel [Ctrl+F]，可進行特定欄位之搜尋，包含指定 Any Fields、PDF(內文)、PDF with Notes(內文與筆記)等

方法三：在簡目視窗依特定欄位(例如 Title)排序後，即可在鍵盤打入想要尋找的起頭字母(Emphy...)，即可跳到第一筆符合條件的書目

15. 快速手動輸入多筆來源相同的 References

此法可用在 Reference Type 為 Book Section 時，當需要分別輸入一本書的各個章節各為一筆獨立的 Reference 時，可以先建立一筆，再複製數筆後對不同欄位內容予以修改

- ① 先開啟一筆 new reference
- ② 把相同欄位(如 book title, year, publisher, editor, edition 等)資料填入，並存檔
- ③ 複製 [Ctrl+C] 該筆書目，並依需要筆數貼上 [Ctrl+V] 數筆 references
- ④ 再個別填入不同的欄位資訊(如 author, chapter title, pages)

16. 大批修改特定欄位內容

- ① 點選數筆書目，按 Reference>Show Selected References
- ② 點選 References > Change and Move Fields
- ③ 選擇 Change 的方式 與 欲填入的字詞

17. 群組分類

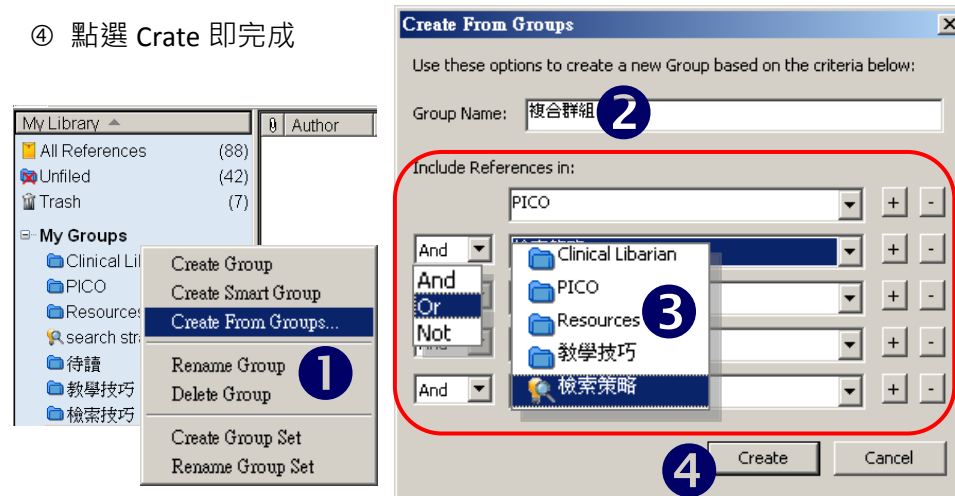
17.1 自訂群組 (Groups)

- ① 在左側窗格 Groups 處按滑鼠右鍵，並點選 Create Group
- ② 為 New Group 命名，例「精選集」
(群組對使用者的意義可為「主題」、「投稿別」、「精選」、「待讀」等；若想要照自己的排序方式，可於命名時加上序號)
- ③ 在 Groups 窗格即顯示所自建的群組分類
- ④ 選取書目(選取多筆按 Ctrl 或 Shift)，並拖曳至 Groups 窗格的指定群組，即可歸類
(同一筆書目可以隸屬一個群組以上)
- ⑤ 若刪除整個 Group 或其內書目，並不會真正這些書目刪除，其仍在 All References



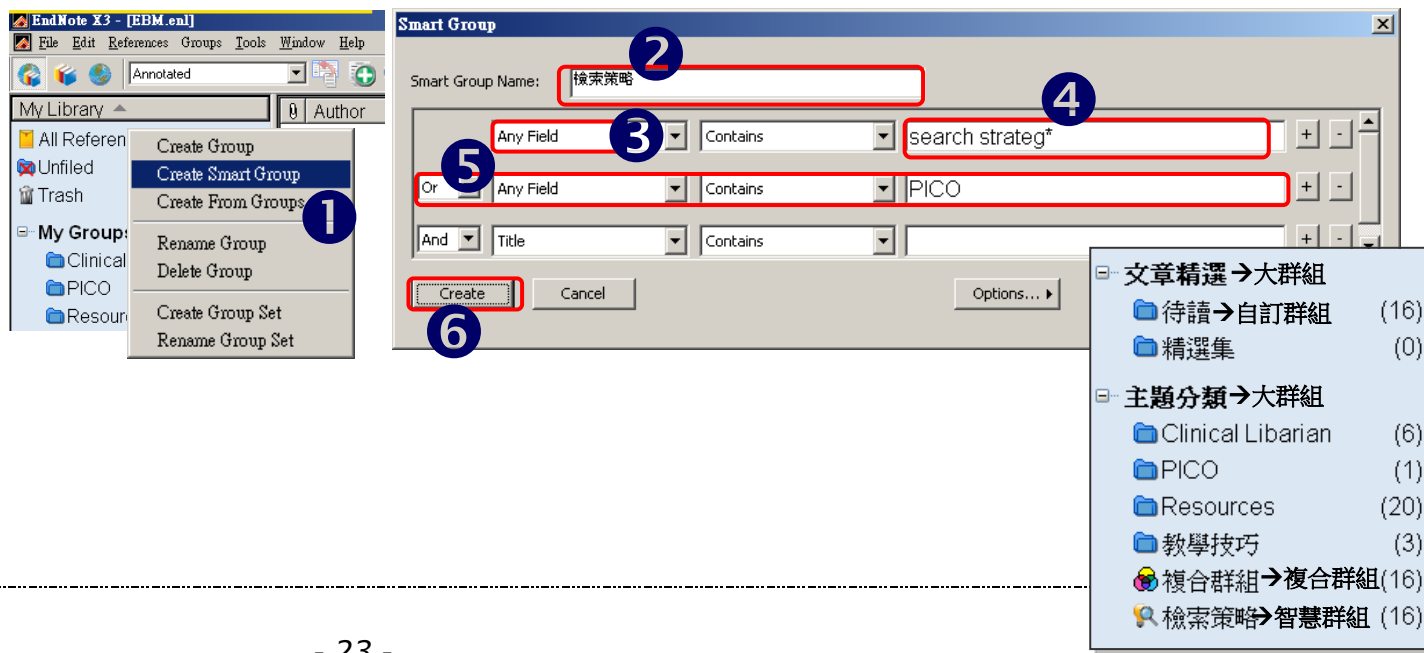
17.2 複合群組 (From Groups)

- ① 在左側 Groups 處按滑鼠右鍵，並點選 Create From Group
- ② 為此新群組命名，例「複合群組」
- ③ 下拉選單指定要納入此複合群組的已存在群組名稱，並指定各群組之間的布林邏輯關係(And/Or/Not)。例 PICO Or 檢索策略
- ④ 點選 Create 即完成



17.3 智慧群組 (Smart Groups)

- ① 在左側窗格 Groups 處按滑鼠右鍵，並點選 Create Smart Group
- ② 出現 Smart Group 篩選視窗，並命名
- ③ 選擇欲篩選欄位，如 Any Field
- ④ 輸入欲篩選關鍵字，如 search strategies
- ⑤ 若不只一個篩選條件，請於下行繼續輸入
- ⑥ 按 Create / Save
- ⑦ 即產生一個 Smart Group，並自動篩入書目



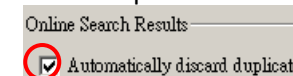
17.4 大群組 (Group Set)

- ① 在左側窗格 Groups 處按滑鼠右鍵，並點選 **Create Group Set**，並予以命名
- ② 即可將自訂群組、智慧群組、複合群組等各種群組以滑鼠拖曳到指定的大群組內

18. 重複書目的剔除

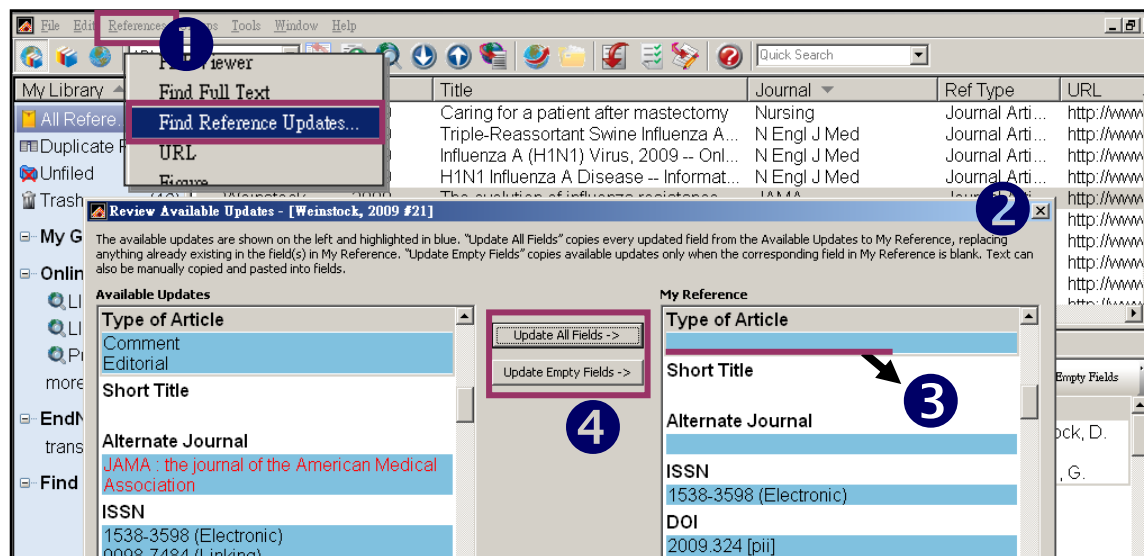
預設 Author、Year、Title 欄位內容皆相同時，即視為重複書目

- ◎ **事前預防(Import)**：執行匯入時有兩選項(Discard Duplicated、Import into Duplicates Library)可排除重複書目匯入
- ◎ **事前預防(Online Search)**：請設定 **Edit > Preferences > Duplicates >**
- ◎ **事後補救**：References > Find Duplicates，系統將標亮重複書目之欄位差異，使用者再自行判斷更新或保留



19. 自動更新書目之欄位內容

- ① 點選 Reference > Find Reference Updates
- ② 呈現比對 Available Updates 和 My Reference 之差異欄位，並標亮藍底
- ③ 可在 MyReference 逐欄手動更新特定欄位
- ④ 或選擇 Update All Fields(更新所有欄位)或 Update Empty Fields (更新空白欄位)



20. 複製特定書目到另一個 EntNote Library

以滑鼠選取欲複製的數筆書目，再按「複製」功能，到另一個 EN Library，按「貼上」功能即可。

21. 備份與移動 Library

養成備份習慣，在原 Library 有毀損可代替；若不得已時，亦可嘗試 Recover Library 功能搶救毀損的 Library

- ◎ 方法一：直接以「複製」.enl 檔案，以及附屬的.Data 資料夾；並「貼上」於另一處即可
- ◎ 方法二：執行 **File > Compressed Library (.enlx)**，即可將整個 EN Library(含附屬資料夾與檔案)壓縮成一個副檔名為.enlx 的檔案，到另一台有安裝 EN 的電腦時，只要以滑鼠點選兩下，即可解壓還原成 EN Library
- ◎

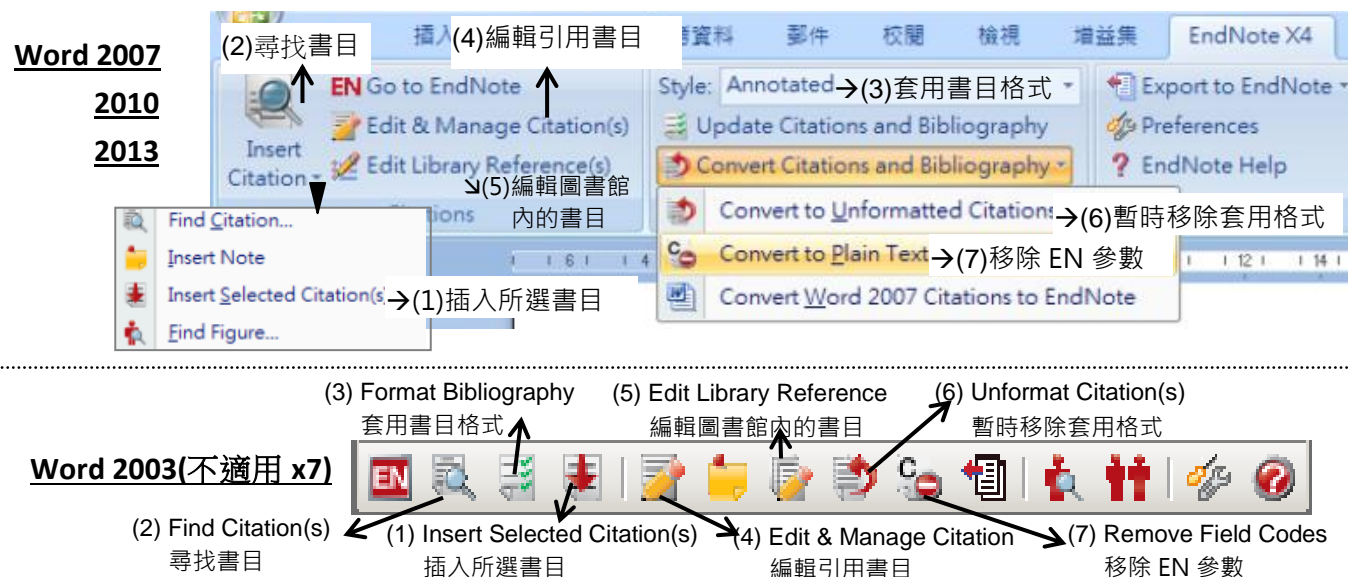
22. 修改與自製 Output Styles

- ◎ Edit > Output Styles > (詳參考文件『使用手冊(2)』；或洽圖書館有提供代客製造 Styles 服務◎)

Part IV. 輔助論文撰寫

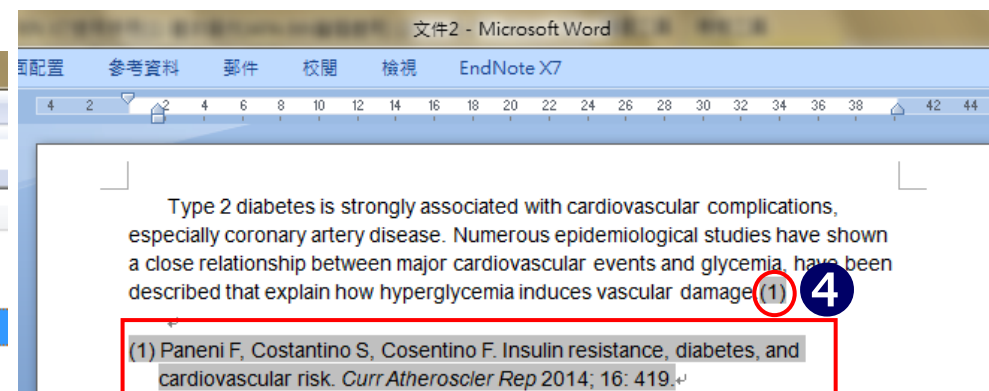
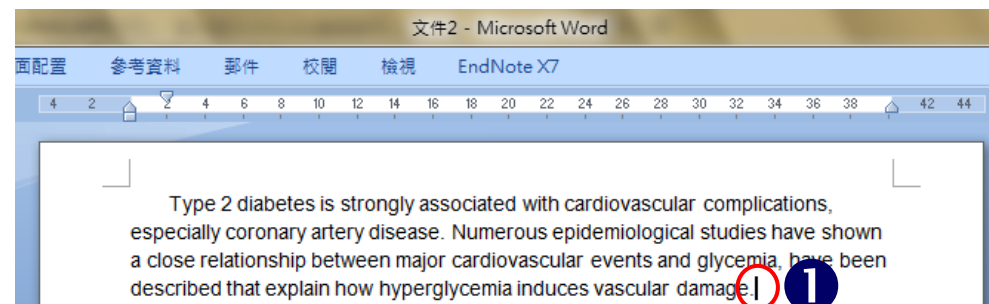
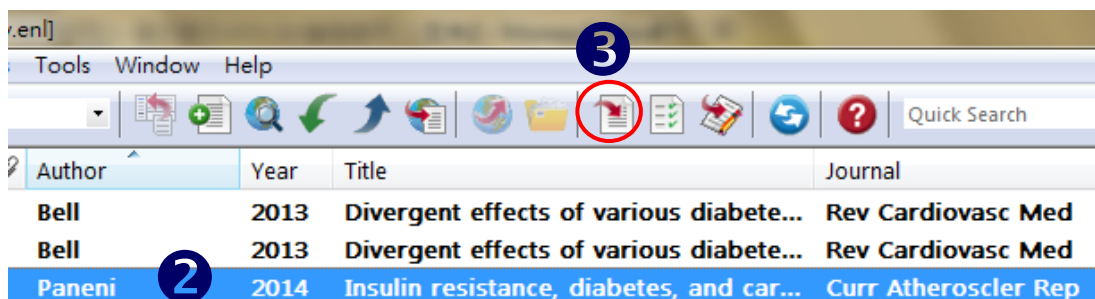
23. 論文撰寫之引用*

(Cite While You Write · 簡稱 CWYW): 使用 Word 書寫論文的同時，可以隨時檢索 EndNote 中的參考資料，進行參考文獻的引用，並依所設定之論文格式來格式化引用文獻及參考文獻在論文中的呈現格式




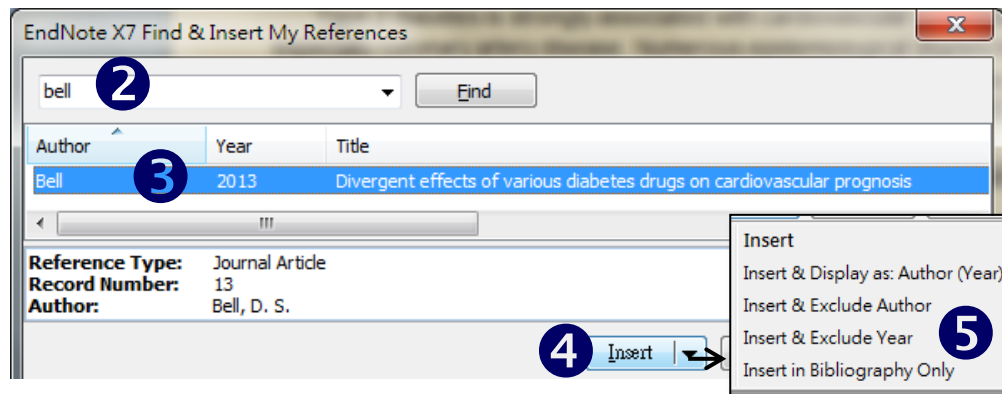
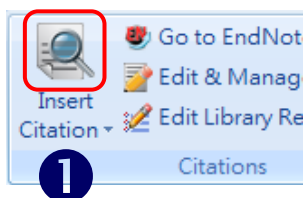
(1) Insert Selected Citation(s): 插入引用

- ① 滑鼠游標置於 Word 中要插入引用位置
- ② 在 EN 點選需要引用的 reference；如同時引用二筆以上，請再按著 Ctrl 做多重選取。
- ③ 在 EN 工具列(或回 Word 的 EN 工具列)按下圖示 Insert (Selected) Citation
- ④ 即可插入引用



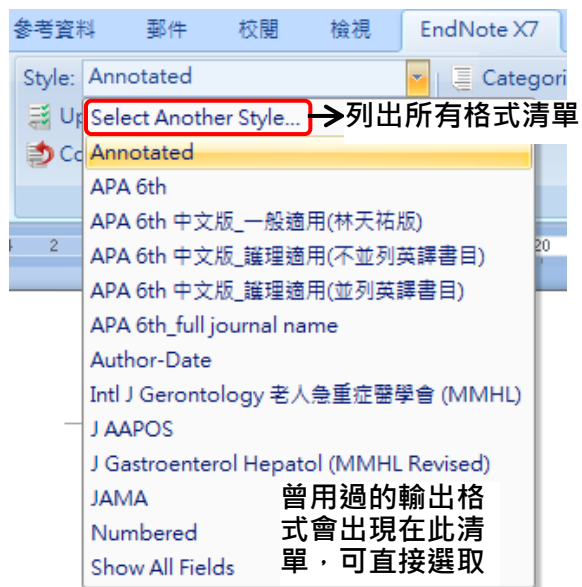
(2) Find Citation(s): 以尋找方式插入引用

- ① 在 Word 工具列按  尋找按鈕
- ② 輸入欲引用書目的資訊(作者、年代等)· 並按 Find
- ③ 選取符合書目(多筆請按 Ctrl 選取)
- ④ 按 Insert 按鈕· 即可插入引用
- ⑤ 若該段引用用不同顯示需求· 依下拉選項指定即可

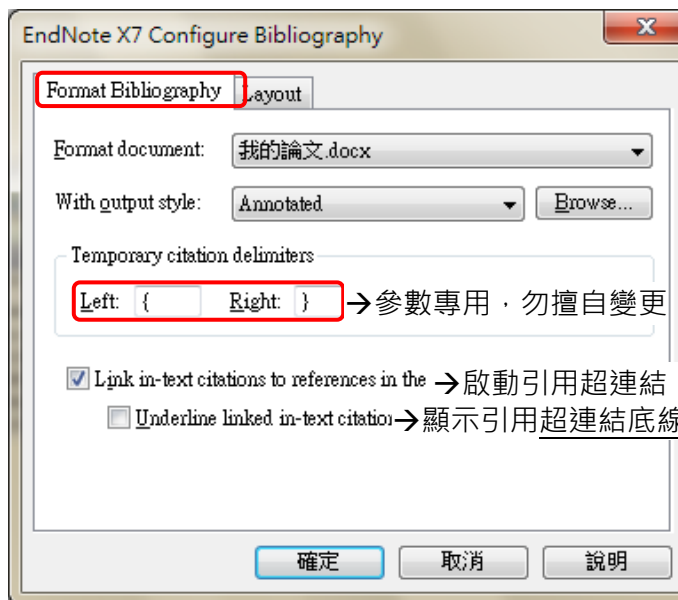


(3) Bibliography / Format Bibliography: 套用書目格式

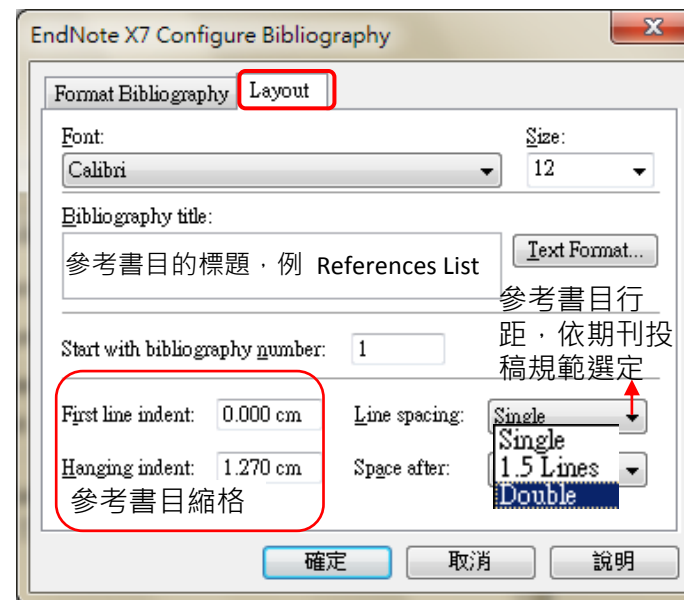
(3-1) Style: 套用書目格式



(3-2) Format Bibliography 格式化書目

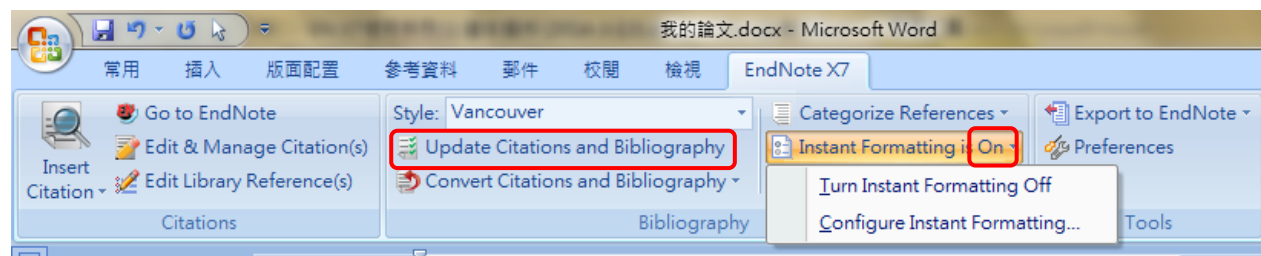


(3-3) Layout 參考書目格式



(3-4) Instant Formatting 立即格式化設定

預設狀況是每插入一筆書目即會立即自動格式化該筆書目· 如果發現無法立即發生格式化效果· 請確認狀態為 Instant Formatting is On· 即可啟動。



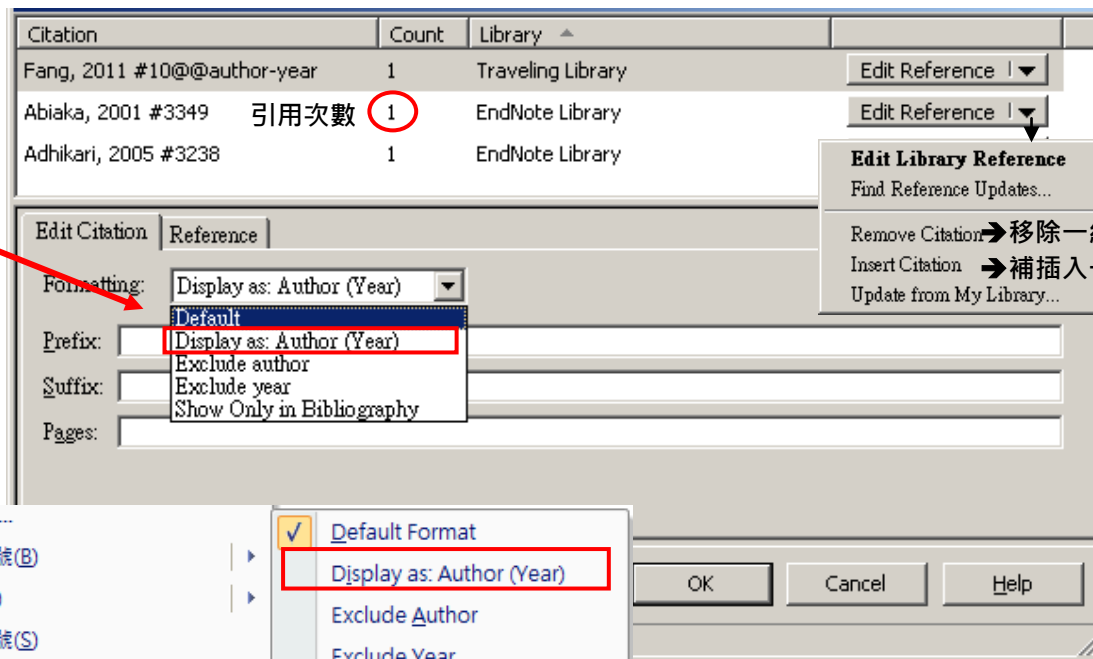
(4) Edit & Manage Citation(s): 編輯與管理引用

若內文陳述提及某作者說，則可設定引用時將作者姓顯示於內文中：

預設格式為 ..(Fang, 2011) 或 ..[2]

→ 套用後 ..Fang (2011) 或 ..Fang[2]

(或將游標移到內文某筆引用灰底區，按滑鼠右鍵點選 Edit Citation(s)，依需要選擇或按 More...)



注意：文內引用之「作者(年代)」格式，仍應視您遵循之 APA 6th 規範，在移除參數後，修正標點符號與連結詞，例：

- 蔡和方 (2007) 、Polit 和 Beck (2007)
- 張、盧和林 (2011)
- 彭等 (2014)

(和、及、與：用語不一)

(6) Convert to Unformatted Citation(s) / Unformat Citation(s): 暫時不套用任何格式

- ◎ 執行後 Citations 將顯示如: (Ebenezer, 2003 #2; Noor Zairul & Khairul Faizi, 2006 #3)。若要恢復即時套用請按 Instant Formatting is On，詳參考(3-4)。

(7) Convert to Plain Text / Removed Field Codes:

移除 EN 參數。確定要繳交文稿出去時，必須執行此功能，可將 EN 參數資料自 Word 文件中移除。**含有 EN 參數文件，務必保留，以做為後續編修或改投用；不含 EN 參數之複本，可逕自遞交出。**

- ◎ 方法一：按工具列上按鈕「Convert Citations and Bibliography」>「Convert to Plain Text」，執行過程，EN 會提醒將另產生一複本，並將移除其參數。
- ◎ 方法二：方法一的功能在某些狀況下，會將複本的版面與字體設定弄亂，此時改採方法二。您須手動先將正本另存一份新檔為複本，並於複本按 Ctrl+A (全選指令)，然後再按 Ctrl+6 (移除參數指令)，即可移除參數。

24. 套用 APA 6th 中英文書目

(1) APA 6th 中英文書目排版：EndNote 無法讓一份文件同時套用兩格式，如要讓兩格式並存(例中文版和英文版 APA)，請在完稿後，進行以下步驟

① 在原稿先套用中文格式「APA 6th 中文版_護理適用(並列英譯書目)」或「APA 6th 中文版_護理適用(不並列英譯書目)」，並執行 Remove Field Codes/Convert to Plain Text，將自動產生複本 A

② 回到原稿改套用英文格式「APA 6th_full journal name」，並執行 Remove Field Codes/Convert to Plain Text，將自動產生複本 B

- ③ 複製複本 A 的中文參考書目，貼到複本 B 的英文參考書目清單的前面
- ④ 逐筆手動修改複本 B 內文的引用，例(李詠瑞, et al., 2002)改成中文書寫語法和標點符號(李等, 2002)，則複本 B 為定稿
- ⑤ 原稿請務必保留，未來需要修改時，請修改原稿，不要修改複本

(2) APA 6th 中文書目並列英譯書目之修改 (在確定完稿，並 Removed Filed Codes/Convert to Plain Text 後，在所產生檔案，校正以下資訊)

▫ **Journal Article** (當僅有期號無卷號時，期號的圓括弧要刪除(不須斜體字)，並且英譯期號前多一個空格):

陳孟勤、楊麗燕 (2012) · 淋巴癌化療病人之中醫護理經驗 · *中西醫結合護理雜誌*, (2), 76-86。 [Chen, M. C., & Yang, L. Y. (2012). Experience of Chinese medicine nursing: a lymphoma patient undergoing chemotherapy, (2), 76-86.] doi:10.6211/ttcma.no2-2012-07 ↓

陳孟勤、楊麗燕 (2012) · 淋巴癌化療病人之中醫護理經驗 · *中西醫結合護理雜誌*, 2, 76-86。 [Chen, M. C., & Yang, L. Y. (2012). Experience of Chinese medicine nursing: a lymphoma patient undergoing chemotherapy, 2, 76-86.] doi:10.6211/ttcma.no2-2012-07

▫ **Book**

陳美燕、黃世惠、張淑紅、簡欣怡、阮玉梅、張彩秀...萬國華 (2011) · *公共衛生護理學* (再版) · 台北市: 啟英文化。 [Chen, M. Y., Huang, S. H., Chang, S. H., Jian, X. Y., Ruan, Y. M., Chang, T. H.,... Wan, G. H. (2011). *Public health nursing* (再 ed.). 台北市: 啟英文化.] ↓

陳美燕、黃世惠、張淑紅、簡欣怡、阮玉梅、張彩秀...萬國華 (2011) · *公共衛生護理學* (再版) · 台北市: 啟英文化。 [Chen, M. Y., Huang, S. H., Chang, S. H., Jian, X. Y., Ruan, Y. M., Chang, T. H., ... Wan, G. H. (2011). *Public health nursing* (2nd ed.). Taipei City, Taiwan, ROC: Ching Culture.]

▫ **Book Section**

林元淑、黃靜微 (2008) · 新生兒及其護理 · 於陳月枝編著, *實用兒科護理* (五版, 38-112 頁) · 台北市: 華杏。 [Lin, Y. S. & Huang, C. W. (2008). Nursing care of newborns. In 陳月枝 (Ed.), *實用兒科護理* (五 ed., pp. 38-112). 台北市: 華杏.] ↓

林元淑、黃靜微 (2008) · 新生兒及其護理 · 於陳月枝總校閱, *實用兒科護理* (五版, 38-112 頁) · 台北市: 華杏。 [Lin, Y. S., & Huang, C. W. (2008). Nursing care of newborns. In Y. C. Chen (Ed.), *Practical pediatric nursing* (5th ed., pp. 38-112). Taipei City, Taiwan, ROC: Farseeing.]

▫ **Conference Proceedings**

張聿仁、江琳盈、白玉珠 (2011, 9 月) · 耳穴按壓改善護理人員睡眠品質之效益分析 · 論文發表於台灣護理學會主辦之第二十七次護理研究論文發表會暨兩岸護理學術交流 · 台北市: 國立臺北護理健康大學。 [Chang, Y. J., Chang, L. Y. & Pan, Y. C. (2011, 9 月). *Effectiveness of auricular acupressure on insomnia in nurses*. Paper presented at the 第二十七次護理研究論文發表會暨兩岸護理學術交流, 台北市: 國立臺北護理健康大學.] ↓

張聿仁、江琳盈、白玉珠 (2011, 9 月) · 耳穴按壓改善護理人員睡眠品質之效益分析 · 海報發表於台灣護理學會主辦之第二十七次護理研究論文發表會暨兩岸護理學術交流 · 台北市: 國立臺北護理健康大學。 [Chang, Y. J., Chiang, L. Y., & Pan, Y. C. (2011, September). *Effectiveness of auricular acupressure on insomnia in nurses*. Poster session presented at the 27th Annual Nursing Research Conference of the Taiwan Nurses Association, Taipei City, Taiwan, ROC.]

▫ **Online Database**

方小如 (2012) · 電子期刊價格趨勢 · 馬偕醫院圖書館 · 取自 2012 年 4 月 5 日, 圖書資訊學趨勢資料庫 <http://library.mmh.org.tw> [Fang, F. (2012). Trend on the price of e-journals. 馬偕醫院圖書館. Retrieved 2012 年 4 月 5 日, from <http://library.mmh.org.tw>] ↓

方小如 (2012) · 電子期刊價格趨勢 · 馬偕醫院圖書館 · 取自 2012 年 4 月 5 日, 圖書資訊學趨勢資料庫 <http://library.mmh.org.tw> [Fang, F. (2012). Trend on the price of e-journals. Macakay Memorial Hospital Library. Retrieved Apr 5, 2012, from <http://library.mmh.org.tw>]

▫ **Report**

黃璉華 (2012) · *護理正向執業環境的探討與改善效果* (研究計劃編號 TWNA-0991002) · 台北市: 台灣護理學會。 [Huang, L. H. (2012). *The effects of improving positive practice environments on nurses in a medical center* (Research Grant TWNA-0991002). 台北市: 台灣護理學會.] ↓

黃璉華 (2010) · *護理正向執業環境的探討與改善效果* (研究計劃編號 TWNA-0991002) · 台北市: 台灣護理學會。 [Huang, L. H. (2010). *The effects of improving positive practice environments on nurses in a medical center* (Research Grant TWNA-0991002). Taipei City, Taiwan, ROC: Taiwan Nursing Association.]

▫ Thesis

王靜琳 (2004) · 護理人員工作壓力、社會支持與專業承諾之相關性研究 (未發表的碩士論文) · 屏東縣：美和技術學院健康照護研究所。[Wang, C. L. (2004). *A study of the job stress, social support and professional commitment among nursing staff*. (Unpublished 碩士 thesis). 屏東縣：美和技術學院.] ↓

王靜琳 (2004) · 護理人員工作壓力、社會支持與專業承諾之相關性研究 (未發表的碩士論文) · 屏東縣：美和技術學院健康照護研究所。[Wang, C. L. (2004). *A study of the job stress, social support and professional commitment among nursing staff* (Unpublished master's thesis). Meiho University, Pingtung County, Taiwan, ROC.]

▫ Web Page

疾病管制局 (2001, 7 月) · 98 傳染病統計暨監視年報 · 取自 <http://www.cdc.gov.tw/public/Data/111911421871.pdf> [Centers for Disease Control, Taiwan, ROC. (2001, 7 月). *2009 annual statistical report: Infectious diseases and surveillance*, Retrieved from <http://www.cdc.gov.tw/public/Data/111911421871.pdf>] ↓

疾病管制局 (2011, 7 月) · 98 傳染病統計暨監視年報 · 取自 <http://www.cdc.gov.tw/public/Data/111911421871.pdf> [Centers for Disease Control, Taiwan, ROC. (2011, July). *2009 annual statistical report: Infectious diseases and surveillance*. Retrieved from <http://www.cdc.gov.tw/public/Data/111911421871.pdf>]

Part VI. 補充資訊

- ◎ 在任何 EN 清單，將特定欄位做排序後，於鍵盤打入你想找到的特定起始字串，例如 Jour...(該欄)，則游標會迅速跳到符合 Jour...字串的第一筆。
- ◎ 在 Word 編輯時，希望看到所插入文內引用和文後參考書目總是為灰底標示(不影響列印)：
Word 2003：功能表「工具 > 選項 > 檢視」，將「功能變數網底」改為「自動顯示」
Word 2007/2010：左上方 Win 符號 > Word 選項 > 進階 > 顯示文件內容之「功能變數網底」改為「自動顯示」
- ◎ 永遠不要在與 EN 有關聯的 Word 文件手動修改 EN 的文內引用和文後參考書目，大部分都可(並請)利用 EN 功能設定；不得已時，請在移除編碼後，再手動修飾。
- ◎ 如果您的文稿需要交給校稿社修稿，請務必提醒校稿社勿把 EN 參數毀掉囉。

◎ 插入 PowerPoint

The screenshot shows the Microsoft PowerPoint interface with the EndNote X7 ribbon active. The ribbon has several tabs: 常用, 插入, 設計, 動畫, 投影片放映, 校閱, 檢視, 增益集, EndNote X7, and Powercam. The EndNote X7 ribbon is divided into Citations, References, Formatting, and Tools. The Citations and References tabs are highlighted with red boxes and circled numbers 3 and 2 respectively. The References tab is selected, showing options for 'Style: 投影片引用-詳版 (MMHL)'. Below the ribbon, the PowerPoint slide content is visible, showing two bullet points: 'Insert (Selected) Citation(s): (Simon et al, 2013, Selleng et al, 2013)' and 'Insert (Selected) Reference(s): - 投影片引用-詳版 (MMHL) Selleng S, et al. Pneumothorax and cardiac valve mistaken as moisture exchanger. Br J Anaesth 2013; 111: 297-8. - 投影片引用-簡版-刊年卷頁 (MMHL) Br J Anaesth 2013; 111: 297-8.' The EndNote X7 window is open in the foreground, showing a list of references in a table format. The table has columns for Author, Year, Title, and Rating. The reference 'Selleng 2013 Pneumothorax and cardiac arrest cause...' is highlighted with a blue circle and the number 1.

Author	Year	Title	Rating
Simon	2013	Death after percutaneous dilatational t...	
Selleng	2013	Pneumothorax and cardiac arrest cause...	1
Kristensen	2014	Ultrasonography for clinical decision-m...	